

# JADAR®

BUDUJEMY RODZINIE



	<b>ODPORNOŚĆ NA WARUNKI ATMOSFERYCZNE</b>	Wszystkie produkty posiadają wysoką odporność na wszelkie warunki atmosferyczne, przede wszystkim zmienne temperatury otoczenia.
	<b>TRWAŁOŚĆ KOLORÓW</b>	Dzięki zastosowaniu najlepszych barwników gwarantujemy zachowanie trwałych i oryginalnych kolorów powierzchni.
	<b>PRODUKTY EKOLOGICZNE</b>	Wszystkie nasze wyroby produkowane są z zastosowaniem technologii ekologicznej z udziałem surowców naturalnych.
	<b>GALERIA INSPIRACJI</b>	Zainspiruj się! Bogata galeria zdjęć produktów i aranżacji przestrzeni na <a href="http://www.jadar.pl">www.jadar.pl</a> .

#### PIKTOGRAMY UŻYTKOWE:

	<b>POWIERZCHNIA SZLACHETNA LUX</b>	Powierzchnia szlachetna LUX z widocznym dekoracyjnym naturalnym kruszywem. Antypoślizgowa, chropowata.
	<b>POWIERZCHNIA ANTYK</b>	Produkt uszlachetniony metodą obijania. Obłe krawędzie nadają kostce niepowtarzalnej estetyki.
	<b>PRODUKT TARASOWY</b>	Produkt przeznaczony na powierzchnie tarasowe, altany oraz miejsca wypoczynkowe.
	<b>OCHRONA POWIERZCHNI SYSTEM WATER PROTECT</b>	Produkt impregnowany/hydrofobizowany.
	<b>POWIERZCHNIA ŚRUTOWANA</b>	Nawierzchnia PRO poddawana jest dodatkowo uszlachetnieniu polegającemu na śrutowaniu, mając na celu stworzenie niepowtarzalnej powierzchni.
	<b>IDEALNA NA PODJAZDY</b>	Produkt przeznaczony na ciągi piesze i na podjazdy dla samochodów osobowych do 3,5T.
	<b>KOSTKA BEZ FAZY</b>	Tworzy jednolitą, gładką powierzchnię. Komfortowa do jazdy wózkami, na rolkach, rowerem itp.
	<b>KOSTKA Z FAZĄ</b>	Zaokrąglone kształty kostki nawiązują do nostalgicznego, staromiejskiego stylu.
	<b>KOSTKA Z MAŁĄ FAZĄ</b>	Delikatna faza akcentuje formę kształtów poszczególnych płyt.
	<b>MOŻLIWOŚĆ TWORZENIA ŁUKÓW</b>	Precyzyjnie opracowany system kształtów pozwala na formowanie łuków i okręgów.
	<b>ZWIĘKSZONA WYTRZYMAŁOŚĆ</b>	Odporność na znaczne obciążenia. Produkt może być stosowany w przestrzeniach publicznych, do budowy nawierzchni dróg pożarowych lub na podjazdach przestrzeni prywatnych.
	<b>ELEMENT OPOROWY</b>	Produkt przeznaczony do niwelowania różnic wysokościowych terenu i do budowy murków oporowych.



#### OKRES GWARANCJI

Piktogramy określające okres Gwarancji udzielonej na zasadach opisanych w warunkach Gwarancji firmy Jadar Sp. z o.o.

#### WARTO WIEDZIEĆ

Układanie kostki brukowej powinno odbywać się z minimum trzech do pięciu palet jednocześnie. Ma to na celu uzyskanie najlepszej kombinacji wizualnej układanej nawierzchni brukowej, zwłaszcza w przypadku kostek z kolekcji ColorBlend, Antyk i PRO. Układanie z kilku palet jednocześnie w znacznym stopniu ogranicza też ewentualne różnice w odcieniach koloru, które mogą wystąpić także w przypadku układania nawierzchni z kostek kolekcji Klasycznej.

#### Kostka **NODICA, BERGAMO, NOSTALIT, HOLLAND** grubość 4 cm

##### MOŻLIWOŚĆ ZASTOSOWANIA NA PODJAZDACH DLA SAMOCHODÓW OSOBOWYCH do 3,5t



- Obniżenie kosztów inwestycji
- Obniżenie kosztów transportu





Jadar to w 100% polska firma istniejąca od 1989 roku.

Blisko 35 lat kształtujemy komfortowe, nowoczesne przestrzenie ogrodowe. Nieustannie doskonalimy nasze linie produkcyjne, podążamy za najnowszymi trendami i dbamy o środowisko – wszystko po to, by stworzyć produkt, który spełnia najwyższe standardy jakości wykonania.

Dla tych, którzy poszukują inspiracji przygotowaliśmy wiele ciekawych, oryginalnych rozwiązań. Zachęcamy do lektury Katalogu, kody QR przeniosą Państwa na naszą stronę internetową, gdzie znajdziecie więcej aranżacji, które pomogą zrealizować indywidualne projekty. Pomoc w doborze asortymentu oraz nietuzinkowe propozycje aranżacyjne oferuje Dział Projektowy Jadar. Architekci krajobrazu stworzą profesjonalne projekty, które wpiszą się w nowoczesne trendy w aranżacji przestrzeni wokół domu.

W najnowszym Katalogu znajdziecie Państwo NOWOŚCI, które spełnią oczekiwania wszystkich, którzy stawiają na komfort użytkowania oraz estetykę. Oferta na sezon 2023/2024 wypełniona jest produktami, dzięki którym przygotujecie przestrzeń ogrodową, o jakiej marzycie. Zapraszamy w podróż po naszych Ogrodach wystawowych, niech odkryją one piękno betonu i będą inspiracją do stworzenia idealnego ogrodu.

Z poważaniem,

Dariusz Kupidura  
Prezes Zarządu Jadar Sp. z o.o.

# SPIS TREŚCI

<b>WSTĘP.....</b>	<b>3-9</b>
SYSTEM WATER PROTECT JADAR - ochrona powierzchni.....	3
GWARANCJA .....	4
JADAR BLUE.....	5
LINIE PRODUKTÓW.....	6
USŁUGI PROJEKTOWE.....	7
KONCEPCJE PROJEKTOWE .....	9

<b>KOSTKI I PŁYTY .....</b>	<b>10-29</b>
KOLEKCJA LUX .....	10
KOLEKCJA COLORBLEND .....	11
KOLEKCJA PRO .....	12
KOLEKCJA ANTYK.....	13
KOLEKCJA KLASYCZNA .....	14
ZAINSPIRUJ SIĘ .....	15
KOSTKA ARCO.....	16
KOSTKA BERGAMO.....	17
KOSTKA BERGAMO PIATTO .....	18
KOSTKA BULWAR.....	19
KOSTKA GRANITO .....	20
KOSTKA LUNA .....	21
KOSTKA NODICA.....	22
KOSTKA NATULIT .....	23
KOSTKA NOSTALIT .....	24
KOSTKA SAVONA .....	25
PŁYTA BULWAR WIŚLANY.....	26
PŁYTA VALEO.....	27
PŁYTKA ROMEO .....	28
KOSTKA SASSO .....	29

<b>PŁYTY TARASOWE .....</b>	<b>30-40</b>
PŁYTA TARASOWA SEVILA .....	32
PŁYTA TARASOWA CORDOBA .....	33
PŁYTA MADERA .....	34
PŁYTA TARASOWA MALAGA.....	35
PŁYTA TARASOWA MEGAN.....	36
PŁYTA TARASOWA PŁYTA JAGIELLOŃSKA.....	37
PŁYTA TARASOWA PASSIONE .....	38
PŁYTA TARASOWA PŁYTKA LUX.....	39
PŁYTKA TARASOWA .....	40

<b>SYSTEMY OGRODZENIOWE .....</b>	<b>41-46</b>
PUSTAK OGRODZENIOWY GŁADKI .....	42
PUSTAK OGRODZENIOWY ŁUPANY .....	43
CEGŁA ANTYK .....	44
CEGŁA ŁUPANA .....	44
CEGŁA ŁUPANA ANTYK .....	44
CEGŁA RIVA.....	45
CEGŁA RIVA ANTYK.....	45
MUR CHIŃSKI.....	45
FLO DECOR.....	46
DASZEK OGRODZENIOWY PŁASKI .....	46
DASZEK OGRODZENIOWY DWUSPADOWY .....	46

<b>ELEMENTY UZUPEŁNIAJĄCE .....</b>	<b>47-56</b>
DONICE OGRODOWE .....	48
L-KA.....	49
MINIFLOR.....	49
MULTIFLOR .....	49
OBRZEŻE PALINEA DECOR .....	50
OBRZEŻE PALISADOWE.....	50
OBRZEŻE PALISADOWE TRIBLOK.....	50
PALISADA ALTA .....	51
PALISADA OMEGA.....	51
PALISADA ŁUPANA ANTYK.....	51
PALISADA ŁUPANA.....	52
PALISADA NOSTALIT DECOR.....	52
PALISADA RING DECOR.....	53
PALISADA KOALA DECOR .....	53
STOPNIE SCHODOWE ŁUPANE .....	54
STOPNIE SCHODOWE MONOBLOCK .....	55
KAMIEŃ OGRODOWY .....	56

REALIZACJE BIURA PROJEKTOWEGO .....	57
INSPIRACJE JADAR HOME.....	58

<b>POZOSTAŁE PRODUKTY .....</b>	<b>60-65</b>
POZOSTAŁE PRODUKTY .....	60
CHEMIA DO BETONU .....	65

<b>JADAR SUNBLOCK .....</b>	<b>66-69</b>
-----------------------------	--------------

INFORMACJE TECHNICZNE .....	70
WARUNKI GWARANCJI .....	71
NASZE SIEDZIBY .....	72



## SYSTEM WATER PROTECT JADAR

System zabezpieczania wyrobów WATER PROTECT, zastosowany w szlachetnych wyrobach firmy Jadar, to nowoczesna technologia mająca na celu uszczelnienie wyrobu zarówno od wewnątrz (hydrofobizacja w masie), jak i od zewnątrz (dodatkowa impregnacja tworząca zewnętrzną powłokę ochronną), stosowany jest już na etapie produkcji wyrobów. System ten ma głównie na celu poprawę parametrów użytkowych w tym ograniczenie chłonności wyrobu, a więc tym samym zmniejszenie jego nasiąkliwości i podciągania kapilarnego, przez co wyrób staje się bardziej zabezpieczony przed szkodliwym wpływem warunków atmosferycznych i ogranicza jednocześnie wnikanie w strukturę wyrobu wszelkich zanieczyszczeń umożliwiając tym samym szybsze i łatwiejsze ich usunięcie.



Dzięki zastosowanemu w produktach firmy Jadar specjalistycznego systemu zabezpieczenia wyrobów WATER PROTECT już na etapie produkcji, wszystkie zabezpieczone w ten sposób produkty cechują się między innymi:

- większą trwałością i stabilizacją koloru, poprzez wystąpienie efektu tak zwanej mokrej kostki (kolor jest bardziej intensywny, żywszy),
- znaczną poprawą odporności na zanieczyszczenia, przez co stanowią optymalną ochronę przed zabrudzeniami (większa ochrona przed zaplamieniem i przebarwieniami),
- łatwiejszym sposobem czyszczenia ułożonej nawierzchni,
- większym zabezpieczeniem wyrobu przed niekorzystnym wpływem warunków atmosferycznych i innych czynników zewnętrznych oddziałujących na niego,
- poprawą odporności na działanie mrozu, wysoką temperaturę i sole odładzające,
- znaczną redukcją występowania wykwitów wapiennych,
- ograniczeniem wrastania alg, mchów i porostów.

Zastosowanie systemu WATER PROTECT w wyrobach firmy Jadar w znaczny sposób poprawia zarówno estetykę jak i odporność zwiększając tym samym finalną wartość gotowego wyrobu, który zabezpieczony w ten sposób posłuży nam na długie lata.



# GWARANCJA



Cechami najwyżej cenionymi w naszej działalności jest profesjonalizm, przejrzystość, precyzja. Wszyscy pracownicy dążą do samorozwoju i doskonalenia swej wiedzy tak, aby świadczyć usługi na jak najlepszym poziomie.

Walory estetyczne kostki są bardzo ważne, jednak nie mniej istotne są jej właściwości użytkowe. Wybrane produkty objęte są **10-letnią gwarancją**, ale i tak jesteśmy przekonani, że ich żywotność jest znacznie dłuższa. Dysponujemy nowoczesnym parkiem maszynowym, do produkcji stosujemy tylko najlepsze surowce i barwniki. Wszystkie te działania pozwalają utrzymać jakość naszych wyrobów na najwyższym poziomie. Dzięki zaawansowanej technologii produkcji firmy Techmatik SA jesteśmy wysoce konkurencyjni w stosunku do innych producentów.

## Innowacyjne rozwiązania to innowacyjny produkt!

Ponadto posiadamy własne kopalnie surowców - piachu i kruszyw. Pozwala nam to już na samym początku procesu produkcyjnego wybierać najlepszego gatunku komponenty, które w naszym laboratorium badawczym przechodzą dodatkowo szczegółową selekcję. Z doświadczenia wiemy, że aby stworzyć wysokogatunkowy produkt trzeba skupić się na detalach.

## Wysokiej jakości surowce to wysoka jakość produktu!

W ofercie posiadamy również usługi transportowe.

Kadra naszych kierowców to doświadczeni pracownicy, którzy posiadają wieloletnią praktykę w transporcie. Każde zlecenie traktujemy indywidualnie, będąc stale w kontakcie z klientem. W ofercie mamy transport z rozładunkiem na terenie całego kraju. Nasza flota to specjalistyczne samochody HDS.

Szczegółowe informacje uzyskają Państwo w Punktach Sprzedaży.

Zapraszamy do naszych naszych Ogrodów Wystawowych w Radomiu, Skaryszewie, Kielcach, Serocku, Grójcu, Lublinie oraz Ostrowcu Świętokrzyskim.



# JADAR®

## BLUE ZRÓWNOWAŻONY ROZWÓJ

### FILARY NASZEJ POLITYKI EKOLOGICZNEJ



RACJONALNA  
GOSPODARKA WODNA



INSTALACJE  
FOTOWOLTAICZNE



ENERGOOSZCZĘDNOŚĆ



POWTÓRNE  
WYKORZYSTANIE ODPADÓW  
POPRODUKCYJNYCH



OGRANICZENIA  
ILOŚCI ODPADÓW

Firma Jadar jest firmą społecznie odpowiedzialną. Wprowadzając innowacyjne rozwiązania technologiczne w produkcji włącza się czynnie w politykę zrównoważonego rozwoju i troski o środowisko naturalne.

### JESTEŚMY CZŁONKIEM



Business  
Centre  
Club



PRZEDSIĘBIORCY.PL  
DŁUGOKROTKA FEDERACJA PRZEDSIĘBIORCÓW I PRACOWNIKÓW



Transparentność w relacjach biznesowych oraz zasady fair-play we współpracy z naszymi partnerami to jeden z głównych założeń funkcjonowania firmy Jadar w polskim biznesie. Podejmujemy wiele działań w zakresie wspierania lokalnych społeczności. Jako firma rodzinna wiemy, że relacje i zaufanie to kapitał nie do przecenienia

### WSPIERAMY

Dobry Duszek  
Fundacja



Przekazaliśmy:

50 000 zł - Radomski Szpital Specjalistyczny

50 000 zł - Radomska Stacja Pogotowia Ratunkowego

130 000 zł - Oddziały Dziecięce Mazowieckiego Szpitala Specjalistycznego w Radomiu

30 000 zł - sponsorowane posiłki dla Medyków

Co roku przekazujemy na cele charytatywne ponad 100 000 zł.

### NAGRODY I OSIĄGNIĘCIA

„Najlepsi z najlepszych” Firma Jadar co roku jest nagradzana szeregiem nagród w różnych kategoriach. Kierujemy się żelaznymi zasadami, a zaufanie klientów to efekt naszej ciężkiej pracy, którą wykonujemy z satysfakcją każdego dnia.



# LINIE PRODUKTÓW



Jadar Garden to linia produktów dedykowanych do ogrodu i aranżacji przestrzeni miejskich. Produkty sygnowane marką to kostka i płyty, płyty tarasowe, galanteria betonowa i system ogrodzeniowy z pustaka łupanego oraz z pustaka gładkiego. W ofercie również lampy ogrodowe. Szeroka gama produktów i bogata oferta kolorów to nieograniczone możliwości. Potrzebują Państwo nawierzchni, pięknego ogrodu, a może grilla lub wędzarki? Zapraszamy serdecznie, linia Jadar Garden to odpowiednio wyselekcjonowane produkty, które się wzajemnie uzupełniają pozwalając zrealizować oryginalne, indywidualne projekty.



Jadar Home to produkty o szerokim zastosowaniu, które zaspokoją gusta wymagających poszukiwaczy niestandardowych rozwiązań. Wyjątkowe wzornictwo, niebanalne struktury stworzą w Twoim wnętrzu niepowtarzalny klimat. Zarówno antyczna cegła elewacyjna, cegła i płytka łupana jak i naturalne płyty z betonu architektonicznego podkreślą piękno przestrzeni w różnych stylach. Jadar Home to materiały wykończeniowe dedykowane do wnętrza, ale nie tylko. Tworzymy dla Państwa produkty o najwyższej jakości wykonania, uniwersalne w zastosowaniu, do kreowania prywatnego, najbliższego otoczenia.

Zapraszamy do wyłącznego dystrybutora produktów marki JADAR Home.



System SunBlock to sprawdzony system budowania, polecany przy wznoszeniu domów jedno- i wielorodzinnych, budynków użyteczności publicznej oraz innych obiektów takich jak: garaże, hale produkcyjne, magazynowe i budynki inwentarskie. System składa się z pustaków ściennych, pustaków szalunkowych, bloczków fundamentowych, pustaków i belek stropowych oraz kształtek nadprożowych.



Sklep on-line:  
 [www.limestore.pl](http://www.limestore.pl)

SHOWROOM:  
ul. Marii Fołtyn 6B  
26-610 Radom

## PRODUKTY EKO

Więcej informacji znajdą Państwo na naszej stronie internetowej [www.jadar.pl](http://www.jadar.pl)



W trosce o otaczające nas środowisko i potrzeby naszych klientów stworzyliśmy linię produktów zgodnych z założeniami ekologii. Elementy Eko tworzone są z naturalnych komponentów, jak wszystkie nasze wyroby. Kolekcja składa się z interesujących kształtów kostek i płytek, które dobrze wpisują się w przestrzeń publiczną i prywatną. Cechą charakterystyczną produktów są duże wolne przestrzenie, ułatwiające szybki i płynny przepływ wody do gruntu. Dzięki temu kostki i płyty tworzą nawierzchnię biologicznie czynną. Świetnym dopełnieniem nawierzchni Eko jest żwir oraz murawa trawnikowa. Nasze Produkty EKO: Eco Deck, Eco Quadro, Meba, Big Stone Ażur.



# Usługi PROJEKTOWE

Profesjonalna  
usługa projektowa  
z dojazdem do klienta!

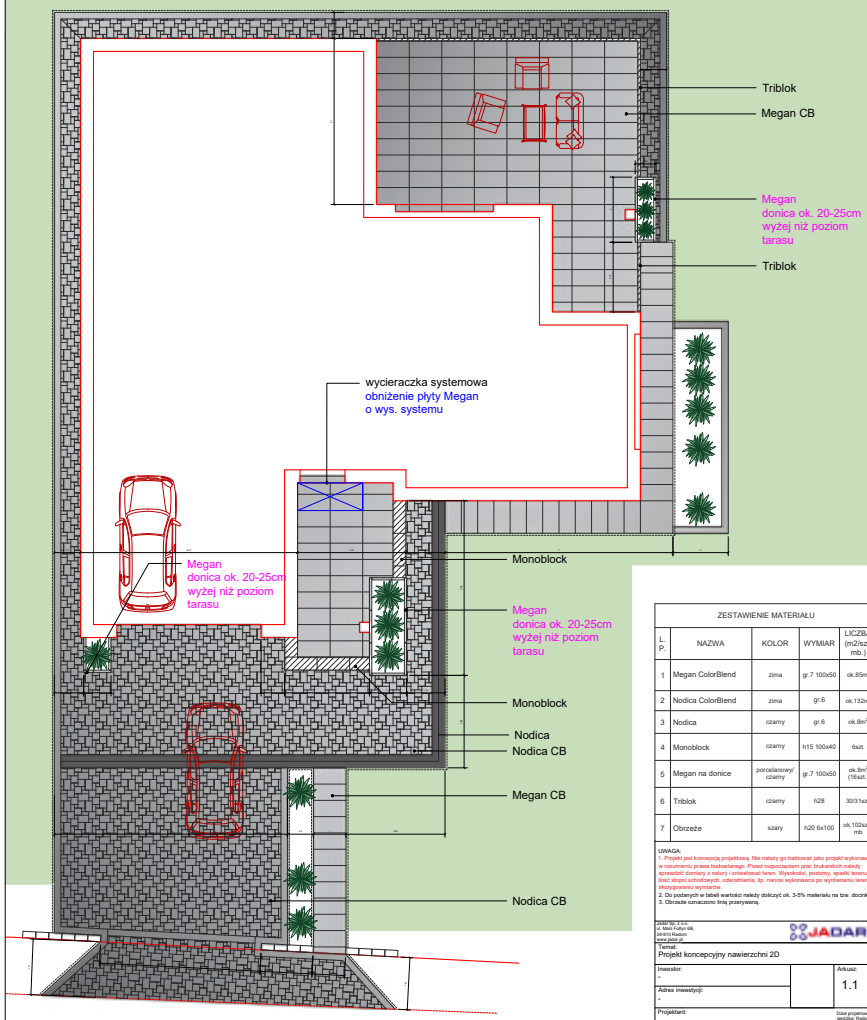


Zaprojektujemy ogród  
dopasowany do Ciebie!

Umów się na  
spotkanie  
z Architektem  
Krajobrazu



## PROJEKT 2D



## KONCEPCJA PROJEKTOWA NAWIERZCHNI

Prace projektowe polegają na wykonaniu jednej koncepcji układu kostki brukowej (technika 2D) wraz z wymiarowaniem i zestawieniem materiałowym.

Usługa obejmuje asortyment dekoracyjny (bez produktów przemysłowych).

Nasi projektanci dojeżdżają na teren inwestycji.

# Usługi **PROJEKTOWE**

## PROJEKT 3D TARASU

Model 3D tarasu zawiera projekt tarasów przylegających do budynku oraz komunikacji pomiędzy nimi – rzuty, model, wymiarowanie i zestawienie materiałowe.

Usługa obejmuje:

- wszystkie **płytki tarasowe** z kolekcji: LUX, PRO, ColorBlend, tj.: Cordoba, Malaga, Sevilla, Romeo, Valeo, Megan, Madera, Bulwar Wiślany, Płyta Jagiellońska, Płytki oraz z kolekcji Klasycznej: Bulwar Wiślany, Płyta Jagiellońska, Megan i Płytki tarasowa;
- produkty z kategorii **Mała architektura**: Donice, Kamień Ogrodowy, Obrzeże Palinea Decor, Obrzeże Palisadowe, Obrzeże Palisadowe Triblok, Palisada Nostalit Decor, Palisada Alta, Palisada Omega, Palisada Koala Decor, Stopnie Schodowe, Stopnie Schodowe Monoblock, Palisada Łupana, Palisada Ring Decor, Cegła Riva, L-ka, Mini Flor, Multi Flor, Fasada Łupana, Cegła Antyk, Cegła Łupana, Cegła Łupana Antyk, Mur Chiński.

Projektant nie dojeżdża na teren inwestycji – usługa internetowa.



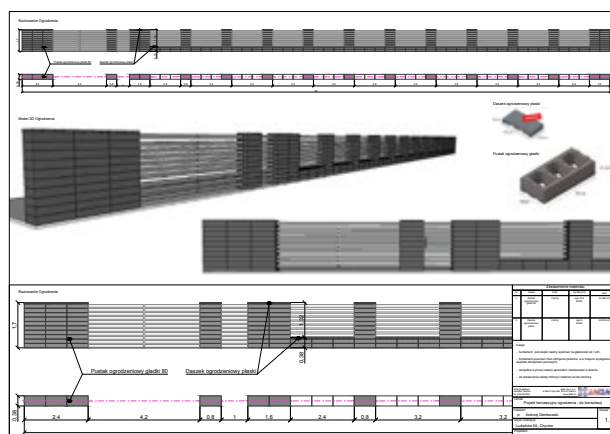
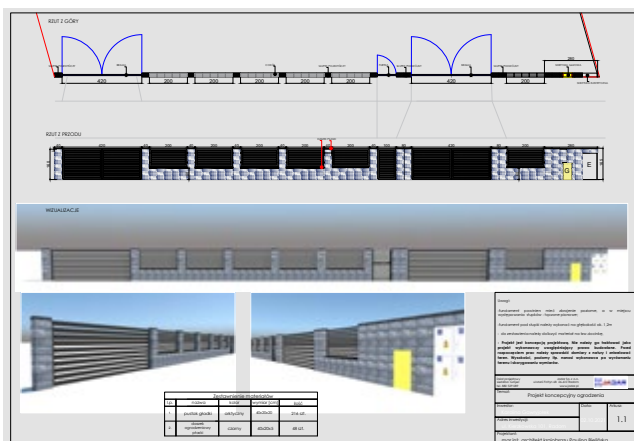
## PROJEKT OGRODZENIA

Projekt ogrodzenia zawiera rzuty i fragment modelu ogrodzenia wraz z wymiarowaniem i zestawieniem materiałowym.

Usługa obejmuje:

- wszystkie produkty z kategorii **Ogrodzenia**, tj.: Pustak Gładki, Pustak Łupany, Cegła Riva, Flo Decor, L-ka, Mini Flor, Multi Flor, Fasada Łupana, Cegła Antyk, Cegła Łupana, Cegła Łupana Antyk, Mur Chiński, Daszek Płaski, Daszek Dwuspadowy;
- wybrane produkty z kategorii **Mała architektura**: Obrzeże Palinea Decor, Obrzeże Palisadowe, Obrzeże Palisadowe Triblok, Palisada Nostalit Decor, Palisada Alta, Palisada Omega, Palisada Koala Decor, Palisada Łupana, Palisada Ring Decor, Kamień dekoracyjny.

Projektant nie dojeżdża na teren inwestycji – usługa internetowa.



## ARCHITEKCI KRAJOBRAZU

*Obszar woj. mazowieckiego*

Biuro projektowe **RADOM**

Tel. 608 422 004

Tel. 660 505 011

Biuro projektowe **Grójec**

Tel. 880 529 089

*Obszar woj. lubelskiego*

Biuro projektowe **LUBLIN**

Tel. 606 222 909

*Obszar woj. świętokrzyskiego*

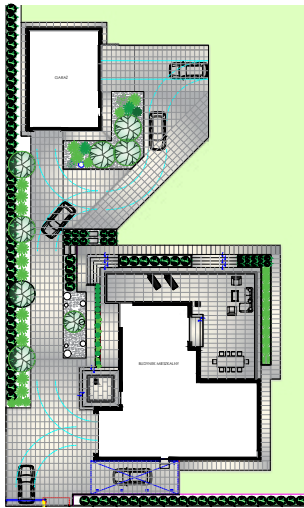
Biuro projektowe **KIELCE**

Tel. 608 422 013

Jeśli są Państwo poza obszarem objętym usługą projektową z dojazdem projektanta na miejsce, dysponujemy także usługą projektu zdalnego. Prosimy o kontakt z jednym z naszych Architektów krajobrazu.

# Koncepcje **PROJEKTOWE**

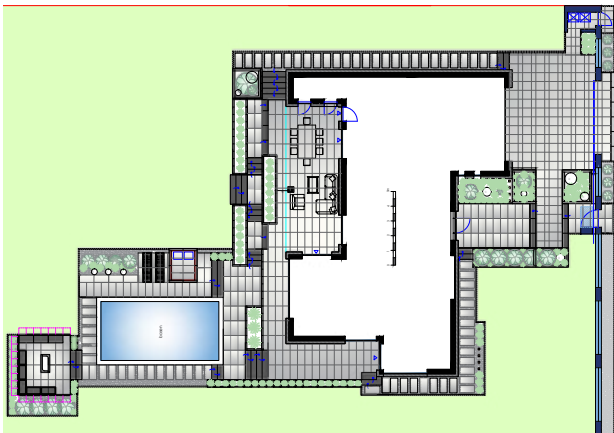
PROJEKT 2D



MODEL 3D PROJEKTU



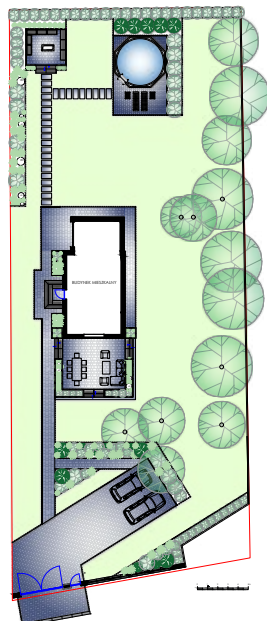
PROJEKT 2D



MODEL 3D PROJEKTU



PROJEKT 2D



MODEL 3D PROJEKTU



# Kolekcja LUX


Produkty z kolekcji LUX wyznaczają nowy trend w projektowaniu przestrzeni ogrodowych oraz stanowią dopełnienie kolekcji klasycznej. Poprzez bogatą gamę kolorystyczną i szeroki zakres formatów i kształtów mamy ogromne możliwości aranżacyjne. Produkty z kolekcji LUX wyróżniają się wysoką jakością. Wprowadzają do ogrodu elegancję, a połysk szlachetnego kruszywa na powierzchni kostki sprawia, że nawierzchnia staje się wyjątkowa.



Dostępne kolory kolekcji:




Bursztynowy



Miedziany




Perłowy



Granit natural



Grafitowy



Kremowy



Piaskowy



Kasztanowy



Platynowy



Powierzchnie płukane charakteryzują się uszlachetnioną wierzchnią warstwą, składającą się z naturalnych kamieni bazaltowych, granitowych i dolomitowych. Płukanie wierzchniej warstwy uwidacznia dekoracyjne kruszywo. Otrzymujemy powierzchnię kostki o wyraźnym kolorze i połysku.






Stwarza możliwość harmonijnego połączenia swobodnej i delikatnej roślinności z luksusową architekturą i świetnie wpisuje się w przestrzeń klasyczną. Niepowtarzalne przenikanie się tonacji o liniowym układzie daje możliwości zastosowania produktów z roślinnością o wąłym, lekkim i strzelistym pokroju. Kolekcja świetnie komponuje się ze szlachetnym kruszywem i będzie eleganckim wykończeniem dla nawierzchni.

Dostępne kolory kolekcji:




Powierzchnia ColorBlend powstaje w wyniku nowatorskiej metody barwienia. W efekcie otrzymujemy nawierzchnię o niepowtarzalnym rozłożeniu barw, tworząc tym samym unikalny klimat otoczenia.



Arktyczny




Bazaltowy



Orzechowy



Pustynia




Lato



Jesień



Kasztan



Zima




Zorza Polarna

# Kolekcja PRO

Płyty z wykończeniem PRO sprawdzą się na ciągach pieszych, pieszo-jezdnych oraz w każdej przestrzeni wypoczynkowej - na tarasie, pod altaną jak i przy palenisku. Struktura kolekcji PRO jest komfortowa do jazdy wózkiem, na rolkach czy rowerze.




Dostępne kolory kolekcji:



Arktyczny PRO



Szary PRO




Czarny PRO



Zima PRO




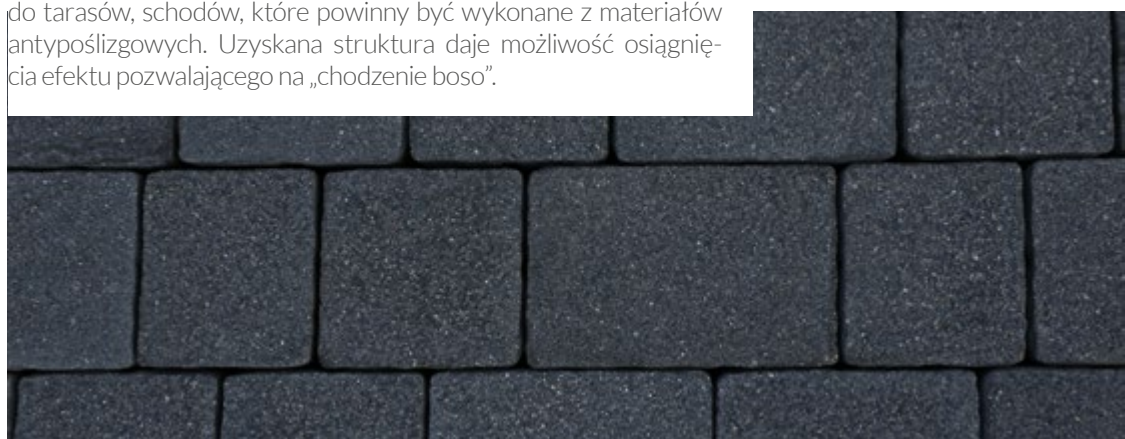
Kasztanowy PRO




Zorza Polarna PRO



Powierzchnia PRO poddawana jest dodatkowemu uszlachetnieniu (wyśrutowaniu). Ma ono na celu stworzenie niepowtarzalnej i wyjątkowej struktury nawierzchni. Powierzchnia idealnie pasuje do tarasów, schodów, które powinny być wykonane z materiałów antypoślizgowych. Uzyskana struktura daje możliwość osiągnięcia efektu pozwalającego na „chodzenie boso”.




To postarzone kostki, które stanowią doskonałe uzupełnienie dla nawierzchni. Stwarzają nieograniczone możliwości aranżacji przestrzeni. Charakter linii Antyk pozwoli na podkreślenie wyjątkowości zabytkowych obiektów, jak również przełamie nowoczesne aranżacje.




Asortyment z kolekcji Antyk jest poddawany procesowi postarzania inaczej zwanym procesem obijania. W efekcie otrzymujemy produkt postarzony o niepowtarzalnej estetyce. Ta metoda uszlachetniania powoduje, że kostka nabiera niezwyklej delikatności, co sprawia, że naturalnie wpisuje się w założenia ogrodowe.




Dostępne kolory kolekcji:



Czarny




Szary




Rubinowy



Żółty



Bordowy




Brazowy

# Kolekcja **KLASYCZNA**


Charakteryzuje się wysoką trwałością i wyjątkową jakością. To prosta, gładka i standardowa linia produktów. Doskonale wpisuje się do każdej przestrzeni ogrodowej. W połączeniu z innymi kolekcjami może tworzyć niepowtarzalne kompozycje. Poprzez bogate wzornictwo kształtów, możemy wykorzystywać w różnych rozwiązaniach aranżacyjnych. Ułożymy wąską ścieżkę w głębi ogrodu, boisko do gry w koszykówkę, ale także wejście do domu.




Dostępne kolory kolekcji:



Czarny




Szary




Rubinowy




Żółty



Bordowy




Porcelanowy



Brązowy



Powierzchnia o strukturze naturalnego betonu. Gładka, surowa nadzwyczajnie łączy się z każdym rodzajem nawierzchni, podkreśla charakter innych produktów, tworząc tło dla otoczenia.





# ZAINSPIRUJ SIĘ



Sprawdź galerię inspiracji, zeskanuj kod lub wejdź na [www.jadar.pl](http://www.jadar.pl)

Zaskakujące, oryginalne i nowoczesne rozwiązania w ogrodzie tylko z produktów Jadar! Nietuzinkowe projekty, ciekawe zestawienia kolorystyczne oraz pomysłowe aranżacje tworzą piękne otoczenie domu. Więcej inspiracji znajdziecie Państwo na stronie [www.jadar.pl](http://www.jadar.pl)



Ściana oporowa L-ka znakomicie sprawdzi się do budowy donic i rabat. Dodatkowo będzie pomocna w niwelowaniu różnic poziomów w ogrodzie.



Aranżując przestrzeń tarasową warto sięgnąć po produkty, które wzajemnie się uzupełniają i tworzą spójną całość. Ozdobna rabata wypełniona kruszywem doda uroku przestrzeni tarasowej.



Wydzielenie osobnej strefy na grill czy palenisko to popularny trend w projektowaniu ogrodu. Doskonale do tego sprawdzą się produkty ogrodzeniowe takie jak pustaki i cegły.



Bloki schodowe z powodzeniem sprawdzają się też jako siedzisko ogrodowe.






Wykończenie tarasu dużą donicą z Cegły łupanej antyk w kolorze białym to nowoczesne, modne i praktyczne rozwiązanie.

# ARCO

## WŁAŚCIWOŚCI

-  Produkt tarasowy
-  Idealna na podjazdy
-  Tworzenie tukiów
-  Kostka bez fazy  
▲ COLORBLEND/KLASYCZNA
-  Powierzchnia szlachetna płukana  
▲ kolekcja LUX
-  Powierzchnia szlachetna obijana  
▲ kolekcja ANTYK
-  10 LAT Gwarancji
-  Ochrona powierzchni System Water Protect
-  Odporność na warunki atmosferyczne
-  Produkt ekologiczny




## DOSTĘPNE KOLORY


kolekcja LUX	kolekcja COLORBLEND	kolekcja ANTYK	kolekcja KLASYCZNA
 Bursztynowy	 Arktyczny	 Czarny	 Czarny
 Miedziany	 Bazaltowy	 Szary	 Szary
 Perłowy	 Orzechowy	 Rubinowy	 Rubinowy
 Granit natural	 Pustynia	 Żółty	 Żółty
 Grafitowy	 Lato	 Bordowy	 Bordowy
 Kremowy	 Jesień	 Brązowy	 Brązowy
 Piaszkowy	 Kasztan		
 Kasztanowy	 Zima		
 Platynowy	 Zorza Polarna		
 Zobacz galerię zdjęć	 Zobacz galerię zdjęć	 Zobacz galerię zdjęć	 Zobacz galerię zdjęć

## PAKOWANIE

grubość (cm)	warstw/paleta	m <sup>2</sup> /paleta	waga palety (kg)
6	10	10,00	ok. 1320












# BERGAMO



DOSTĘPNE KOLORY










kolekcja LUX

-  Bursztynowy
-  Miedziany
-  Perłowy
-  Granit natural
-  Grafitowy
-  Kremowy
-  Piaskowy
-  Kasztanowy
-  Platynowy



Zobacz galerię zdjęć

kolekcja COLORBLEND

-  Arktyczny
-  Bazaltowy
-  Orzechowy
-  Pustynia
-  Lato
-  Jesień
-  Kasztan
-  Zima
-  Zorza Polarna



Zobacz galerię zdjęć


kolekcja KLASYCZNA

-  Czarny
-  Szary
-  Rubinowy
-  Żółty
-  Brązowy




Zobacz galerię zdjęć

WŁAŚCIWOŚCI


-  Produkt tarasowy
-  Idealna na podjazdy
-  Kostka z małą fazą
-  Powierzchnia szlachetna płukana  kolekcja LUX
-  Okres Gwarancji 10 LAT
-  Ochrona powierzchni System Water Protect
-  Odporność na warunki atmosferyczne
-  Produkt ekologiczny

PAKOWANIE

grubość (cm)	warstw/paleta	m <sup>2</sup> /paleta	waga palety (kg)
6	10	10,67	ok. 1408



Bergamo colorblend kolor arktyczny, Arco lux kolor perłowy, Stopnie Monoblock gładkie kolor czarny, Donice ogrodowe kolor czarny,




Bergamo colorblend kolor zorza polarna



Bergamo klasyczna kolor czarny, Bergamo lux kolor perłowy

# BERGAMO PIATTO



## WŁAŚCIWOŚCI

-  Produkt tarasowy
-  Idealna na podjazdy
-  Kostka bez fazy **Δ** COLORBLEND/KLASYCZNA
-  Powierzchnia szlachetna płukana **Δ** kolekcja LUX
-  Powierzchnia śrutowana **Δ** kolekcja PRO
-  Okres Gwarancji **10 LAT**
-  Ochrona powierzchni System Water Protect
-  Odporność na warunki atmosferyczne
-  Produkt ekologiczny

## DOSTĘPNE KOLORY

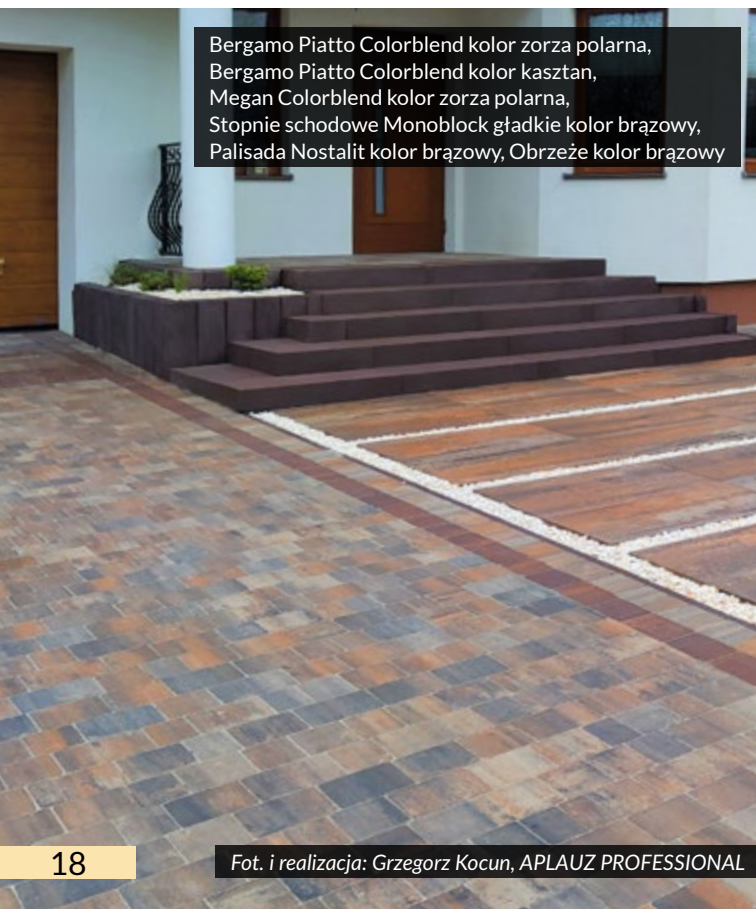
kolekcja LUX	kolekcja COLORBLEND	kolekcja PRO	kolekcja KLASYCZNA
 Bursztynowy	 Arktyczny	 Arktyczny PRO	 Czarny
 Miedziany	 Bazaltowy	 Szary PRO	 Szary
 Perłowy	 Orzechowy	 Czarny PRO	 Rubinowy
 Granit natural	 Pustynia	 Zima PRO	 Żółty
 Grafitowy	 Lato	 Kasztanowy PRO	 Porcelanowy**
 Kremowy	 Jesień	 Zorza Polarna PRO	 Brązowy
 Piaskowy	 Kasztan		
 Kasztanowy	 Zima		
 Platynowy	 Zorza Polarna		
 Zobacz galerię zdjęć	 Zobacz galerię zdjęć	 Zobacz galerię zdjęć	 Zobacz galerię zdjęć

\*\*na specjalne zamówienie - tylko na tarasy i ciągi piesze

## PAKOWANIE

grubość (cm)	warstw/paleta	m <sup>2</sup> /paleta	waga palety (kg)
4*	16	17,07	ok. 1555
6	10	10,67	ok. 1408
8	8	8,54	ok. 1556

\*kolekcja LUX, KLASYCZNA, COLORBLEND




Bergamo Piatto Colorblend kolor zorza polarna,  
 Bergamo Piatto Colorblend kolor kasztan,  
 Megan Colorblend kolor zorza polarna,  
 Stopnie schodowe Monoblock gładkie kolor brązowy,  
 Palisada Nostalit kolor brązowy, Obrzeże kolor brązowy



Bergamo Piatto pro kolor zorza polarna

# BULWAR



DOSTĘPNE KOLORY

kolekcja COLORBLEND

- Bazaltowy
- Orzechowy
- Pustynia
- Lato
- Jesień
- Kasztan
- Zima
- Zorza Polarna



Zobacz galerię zdjęć

kolekcja ANTYK

- Czarny
- Szary
- Rubinowy
- Żółty
- Bordowy
- Brązowy



Zobacz galerię zdjęć

kolekcja KLASYCZNA

- Czarny
- Szary
- Rubinowy
- Żółty
- Bordowy
- Brązowy



Zobacz galerię zdjęć

WŁAŚCIWOŚCI

- Idealna na podjazdy, dla pojazdów ciężarowych (grubość 8cm)
- Kostka z fazą
- Powierzchnia szlachetna obijana kolekcja ANTYK
- Okres Gwarancji 10 LAT
- Ochrona powierzchni System Water Protect
- Odporność na warunki atmosferyczne
- Produkt ekologiczny

PAKOWANIE

kolekcja	grubość (cm)	warstw/paleta	m <sup>2</sup> /paleta	waga palety (kg)
COLORBLEND	6	10	11,67	ok. 1540
Paleta 1 kształty (cm): 21x14; 7x14; 14x14				
ANTYK	6	opak. BIGBAG	9,34	ok. 1230
	8	opak. BIGBAG	7,00	ok. 1275
Paleta 1 kształty (cm): 21x14; 7x14; 14x14				
KLASYCZNA	6	10	11,67	ok. 1540
	8	8	Paleta 1 - 9,33	ok. 1700
	8	8	Paleta 2 - 8,78	ok. 1600
	8	8	Paleta 3 - 8,78	ok. 1600
Paleta 1 kształty (cm): 21x14; 7x14; 14x14				
Paleta 2 kształty (cm): 28x28; 28x14				
Paleta 3 kształty (cm): 28x21; 14x28				



Bulwar antyk kolor szary




Bulwar klasyczna kolor czarny, Megan klasyczna kolor szary



Bulwar colorblend kolor jesień

# GRANITO



## WŁAŚCIWOŚCI

-  Produkt tarasowy
-  Idealna na podjazdy
-  Kostka z fazą
-  Powierzchnia szlachetna płukana  
⚠ kolekcja LUX
-  Powierzchnia szlachetna obijana  
⚠ kolekcja ANTYK
-  Okres Gwarancji 10 LAT
-  Ochrona powierzchni System Water Protect
-  Odporność na warunki atmosferyczne
-  Produkt ekologiczny


## DOSTĘPNE KOLORY

kolekcja LUX	kolekcja COLORBLEND	kolekcja ANTYK	kolekcja KLASYCZNA
 Bursztynowy	 Bazaltowy	 Czarny	 Czarny
 Miedziany	 Orzechowy	 Szary	 Szary
 Perłowy	 Pustynia	 Rubinowy	 Rubinowy
 Granit natural	 Lato	 Żółty	 Żółty
 Grafitowy	 Jesień	 Bordowy	 Bordowy
 Kremowy	 Kasztan	 Brązowy	 Brązowy
 Piaszkowy	 Zima		
 Kasztanowy	 Zorza Polarna		
 Platynowy			
 Zobacz galerię zdjęć	 Zobacz galerię zdjęć	 Zobacz galerię zdjęć	 Zobacz galerię zdjęć

## PAKOWANIE

kolekcja	grubość (cm)	warstw/paleta	m <sup>2</sup> /paleta	waga palety (kg)
LUX				
COLORBLEND	6	10	10,70	ok. 1412
KLASYCZNA				
ANTYK	6	opak. BIGBAG	8,56	ok. 1130





DOSTĘPNE KOLORY

kolekcja LUX	kolekcja COLORBLEND	kolekcja PRO	kolekcja ANTYK	kolekcja KLASYCZNA
Bursztynowy	Arktyczny	Arktyczny PRO	Czarny	Czarny
Miedziany	Bazaltowy	Szary PRO	Szary	Szary
Perłowy	Orzechowy	Czarny PRO	Rubinowy	Rubinowy
Granit natural	Pustynia	Zima PRO	Żółty	Żółty
Grafitowy	Lato	Kasztanowy PRO	Bordowy	Bordowy
Kremowy	Jesień	Zorza Polarna PRO	Brązowy	Brązowy
Piaskowy	Kasztan			
Kasztanowy	Zima			
Platynowy	Zorza Polarna			
Zobacz galerię zdjęć	Zobacz galerię zdjęć	Zobacz galerię zdjęć	Zobacz galerię zdjęć	Zobacz galerię zdjęć

- WŁAŚCIWOŚCI
- Produkt tarasowy
  - Idealna na podjazdy
  - Kostka bez fazy **Δ** COLORBLEND/KLASYCZNA
  - Powierzchnia szlachetna płukana **Δ** kolekcja LUX
  - Powierzchnia szlachetna objiana **Δ** kolekcja ANTYK
  - Powierzchnia śrutowana **Δ** kolekcja PRO
  - Okres Gwarancji 10 LAT
  - Ochrona powierzchni System Water Protect
  - Odporność na warunki atmosferyczne
  - Produkt ekologiczny




PAKOWANIE

kolekcja	grubość (cm)	warstw/paleta	m <sup>2</sup> /paleta	waga palety (kg)
LUX				
COLORBLEND	6	10	11,67	ok. 1540
PRO				
KLASYCZNA				
ANTYK	6	opak. BIGBAG	9,34	ok. 1233



# NODICA



## WŁAŚCIWOŚCI

- Produkt tarasowy
- Idealna na podjazdy
- Kostka z małą fazą
- Powierzchnia szlachetna płukana  
⚠️ kolekcja LUX
- Powierzchnia śrutowana  
⚠️ kolekcja PRO
- Okres Gwarancji 10 LAT
- Ochrona powierzchni System Water Protect
- Odporność na warunki atmosferyczne
- Produkt ekologiczny


## DOSTĘPNE KOLORY

kolekcja LUX	kolekcja COLORBLEND	kolekcja PRO	kolekcja KLASYCZNA
Bursztynowy	Arktyczny	Arktyczny PRO	Czarny
Miedziany	Bazaltowy	Szary PRO	Szary
Perłowy	Orzechowy	Czarny PRO	Rubinowy
Granit natural	Pustynia	Zima PRO	Żółty
Grafitowy	Lato	Kasztanowy PRO	Porcelanowy**
Kremowy	Jesień	Zorza Polarna PRO	Brązowy
Piaskowy	Kasztan		
Kasztanowy	Zima		
Platynowy	Zorza Polarna		
Zobacz galerię zdjęć	Zobacz galerię zdjęć	Zobacz galerię zdjęć	Zobacz galerię zdjęć

\*\*na specjalne zamówienie - tylko na tarasy i ciągi piesze

## PAKOWANIE

kolekcja	grubość (cm)	warstw/paleta	m <sup>2</sup> /paleta	waga palety (kg)
LUX (Grafitowy i Perłowy) KLASYCZNA COLORBLEND	4	16	14,4	ok. 1312
COLORBLEND LUX PRO KLASYCZNA Paleta 1	6	10	9	ok. 1188
<i>Radom, Grójec, Kielce, Lublin</i>				
COLORBLEND LUX PRO KLASYCZNA Paleta 2	6	10	10,76	ok. 1420
<i>Grójec, Kielce, Lublin</i>				



Nodica colorblend kolor orzechowy




Nodica colorblend kolor arktyczny i zorza polarna, Nodica klasyczna kolor czarny



Nodica klasyczna kolor porcelanowy, Nodica colorblend kolor arktyczny



# NATULIT



17,3 cm

20,8 cm

DOSTĘPNE KOLORY

kolekcja ANTYK

- Czarny
- Szary
- Brązowy



Zobacz galerię zdjęć

kolekcja KLASYCZNA

- Czarny
- Szary
- Brązowy



Zobacz galerię zdjęć

WŁAŚCIWOŚCI

- Produkt tarasowy  
 kolekcja KLASYCZNA
- Idealna na podjazdy
- Kostka bez fazy  
 kolekcja KLASYCZNA
- Powierzchnia szlachetna objiana  
 kolekcja ANTYK
- Okres Gwarancji
- Ochrona powierzchni System Water Protect
- Odporność na warunki atmosferyczne
- Produkt ekologiczny

PAKOWANIE

kolekcja	grubość (cm)	warstw/paleta	m <sup>2</sup> /paleta	waga palety (kg)
KLASYCZNA	7	10	12,60	ok. 2010
ANTYK	7	opak. BIGBAG	7,56	ok. 1205



Natulit antyk kolor szary



Natulit klasyczna kolor szary



Natulit klasyczna kolor czarny

# NOSTALIT




## WŁAŚCIWOŚCI

- Idealna na podjazdy, dla pojazdów ciężarowych (grubość 8cm)
- Tworzenie tuków
- Kostka z fazą
- Powierzchnia szlachetna płukana kolekcja LUX
- Okres Gwarancji 10 LAT
- Ochrona powierzchni System Water Protect
- Odporność na warunki atmosferyczne
- Produkt ekologiczny

## kolekcja LUX

- Bursztynowy
- Miedziany
- Perłowy
- Granit natural
- Grafitowy
- Kremowy
- Piaskowy
- Kasztanowy
- Platynowy



Zobacz galerię zdjęć

dostępna również w wersji bez fazy:



Zobacz galerię zdjęć

## DOSTĘPNE KOLORY

### kolekcja COLORBLEND

- Arktyczny
- Bazaltowy
- Orzechowy
- Pustynia
- Lato
- Jesień
- Kasztan
- Zima
- Zorza Polarna



Zobacz galerię zdjęć

dostępna również w wersji bez fazy:



Zobacz galerię zdjęć

### kolekcja KLASYCZNA

- Czarny
- Szary
- Rubinowy
- Żółty
- Bordowy
- Brązowy



Zobacz galerię zdjęć

dostępna również w wersji bez fazy:



Zobacz galerię zdjęć

## PAKOWANIE

kolekcja	grubość (cm)	warstw/paleta	m <sup>2</sup> /paleta	waga palety (kg)
KLASYCZNA	4	16	Paleta 1 - 16,00	ok. 1457
	4	16	Paleta 4 - 18,43	ok. 1678
	6	10	Paleta 1 - 10,00	ok. 1320
	6	10	Paleta 4 - 11,52	ok. 1520
	8	8	Paleta 1 - 8,00	ok. 1457
	8	8	Paleta 2 - 8,30	ok. 1512
	8	8	Paleta 3 - 8,30	ok. 1512
	8	8	Paleta 4 - 9,21	ok. 1678
LUX	4	16	Paleta 1 - 16,00	ok. 1457
	4	16	Paleta 4 - 18,43	ok. 1678
COLORBLEND	6	10	Paleta 1 - 10,00	ok. 1320
	6	10	Paleta 4 - 11,52	ok. 1520

Paleta 1 kształty (cm): 13x12; 11x12; 12x12; 9x12; 18x12  
 Paleta 2 kształty (cm): 12x18  
 Paleta 3 kształty (cm): 12x12  
 Paleta 4 kształty (cm): 12x12; 9x12; 18x12



Nostalit klasyczna kolor czarny, żółty, Nostalit lux kolor perłowy



**NOWOŚĆ**   
dostępna w wersji bez fazy


Nostalit lux kolor piaskowy



Nostalit lux kolor piaskowy, perłowy, Nostalit klasyczna kolor szary

Fot. i realizacja: Grzegorz Kocun, APLAUZ PROFESSIONAL

# SAVONA



DOSTĘPNE KOLORY

<p>kolekcja LUX</p> <ul style="list-style-type: none"> <li>Bursztynowy</li> <li>Miedziany</li> <li>Perłowy</li> <li>Granit natural</li> <li>Grafitowy</li> <li>Kremowy</li> <li>Piaskowy</li> <li>Kasztanowy</li> <li>Platynowy</li> </ul> <p>Zobacz galerię zdjęć</p>	<p>kolekcja COLORBLEND</p> <ul style="list-style-type: none"> <li>Arktyczny</li> <li>Bazaltowy</li> <li>Orzechowy</li> <li>Pustynia</li> <li>Lato</li> <li>Jesień</li> <li>Kasztan</li> <li>Zima</li> <li>Zorza Polarna</li> </ul> <p>Zobacz galerię zdjęć</p>	<p>kolekcja ANTYK</p> <ul style="list-style-type: none"> <li>Czarny</li> <li>Szary</li> <li>Rubinowy</li> <li>Żółty</li> <li>Bordowy</li> <li>Brązowy</li> </ul> <p>Zobacz galerię zdjęć</p>	<p>kolekcja KLASYCZNA</p> <ul style="list-style-type: none"> <li>Czarny</li> <li>Szary</li> <li>Rubinowy</li> <li>Żółty</li> <li>Bordowy</li> <li>Brązowy</li> </ul> <p>Zobacz galerię zdjęć</p>
--	--	--	--

WŁAŚCIWOŚCI

- Idealna na podjazdy
- Tworzenie łuków
- Powierzchnia szlachetna płukana **Δ** kolekcja LUX
- Kostka bez fazy **Δ** COLORBLEND/KLASYCZNA
- Powierzchnia szlachetna objana **Δ** kolekcja ANTYK
- Okres Gwarancji 10 LAT
- Ochrona powierzchni System Water Protect
- Odporność na warunki atmosferyczne
- Produkt ekologiczny




Savona lux kolor kremowy, miedziany, Palisada Ring Decor kolor czarny

PAKOWANIE

kolekcja	grubość (cm)	warstw/paleta	m <sup>2</sup> /paleta	waga palety (kg)
LUX	6	10	9,8	ok. 1294
COLORBLEND				
KLASYCZNA				
ANTYK	6	opak. BIGBAG	9,8	ok. 1294





Savona klasyczna kolor czarny



Savona antyk kolor czarny, żółty

# BULWAR WIŚLANY



**WŁAŚCIWOŚCI**

- Idealna na podjazdy
- Zwiększona wytrzymałość  
grubość 10cm
- Okres Gwarancji
- Ochrona powierzchni System Water Protect
- Zwiększona odporność na warunki atmosferyczne
- Produkt ekologiczny


**DOSTĘPNE KOLORY**



<p>kolekcja COLORBLEND</p> <ul style="list-style-type: none"> <li> Arktyczny</li> <li> Zima</li> </ul>	<p>kolekcja PRO</p> <ul style="list-style-type: none"> <li> Szary PRO</li> <li> Czarny PRO</li> <li> Zima PRO</li> </ul>	<p>kolekcja KLASYCZNA</p> <ul style="list-style-type: none"> <li> Czarny</li> <li> Szary</li> </ul>
--	--	---

Zobacz galerię zdjęć

**PAKOWANIE**

grubość (cm)	warstw/paleta	m <sup>2</sup> /paleta	waga palety (kg)
8	8	6,00	ok. 1093
10	8	6,00	ok. 1320





### DOSTĘPNE KOLORY

kolekcja LUX	kolekcja COLORBLEND	kolekcja PRO	kolekcja KLASYCZNA
Bursztynowy	Arktyczny	Arktyczny PRO	Czarny
Miedziany	Bazaltowy	Szary PRO	Szary
Perłowy	Orzechowy	Czarny PRO	Rubinowy
Granit natural	Pustynia	Zima PRO	Żółty
Grafitowy	Lato	Kasztanowy PRO	Brązowy
Kremowy	Jesień	Zorza Polarna PRO	Porcelanowy **
Piaszkowy	Kasztan		
Kasztanowy	Zima		
Platynowy	Zorza Polarna		
Zobacz galerię zdjęć	Zobacz galerię zdjęć	Zobacz galerię zdjęć	Zobacz galerię zdjęć

\*\*na specjalne zamówienie - tylko na tarasy i ciągi piesze

### WŁAŚCIWOŚCI

- Produkt tarasowy
- Idealna na podjazdy grubość 8cm
- Kostka bez fazy COLORBLEND/KLASYCZNA
- Powierzchnia szlachetna płukana kolekcja LUX
- Powierzchnia śrutowana kolekcja PRO
- Okres Gwarancji 10 LAT
- Ochrona powierzchni System Water Protect
- Odporność na warunki atmosferyczne
- Produkt ekologiczny

### PAKOWANIE

grubość (cm)	warstw/paleta	m <sup>2</sup> /paleta	waga palety (kg)
6	10	9,94	ok. 1312
8	8	9,00	ok. 1640



Valeo lux kolor perłowy



Valeo klasyczna kolor szary, Obrzeże palisadowe kolor szary










Valeo colorblend kolor zorza polarna

PŁYTKA










# ROMEO

## WŁAŚCIWOŚCI

-  Produkt tarasowy
-  Idealna na podjazdy
-  Kostka bez fazy
-  Okres Gwarancji
-  Ochrona powierzchni System Water Protect
-  Odporność na warunki atmosferyczne
-  Produkt ekologiczny

## DOSTĘPNE KOLORY

kolekcja COLORBLEND


-  Arktyczny
-  Bazaltowy
-  Orzechowy
-  Pustynia
-  Lato
-  Jesień
-  Kasztan
-  Zima
-  Zorza Polarna




Zobacz galerię zdjęć

## PAKOWANIE

grubość (cm)	warstw/paleta	m <sup>2</sup> /paleta	waga palety (kg)
7	10	11,70	ok. 1865



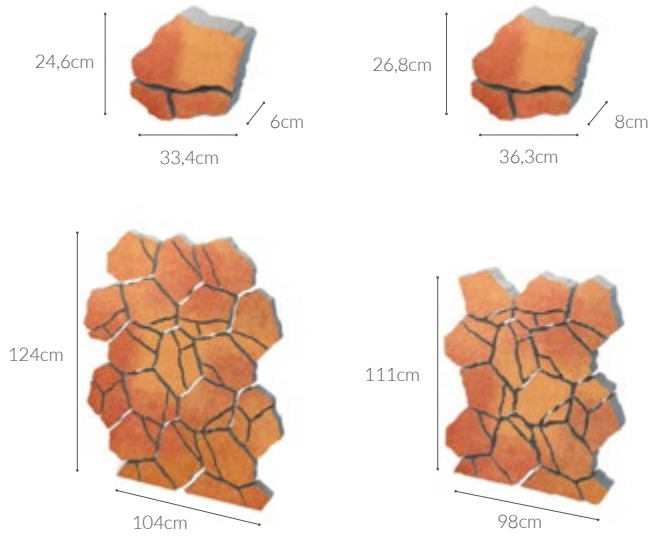
Romeo colorblend kolor arktyczny



Romeo colorblend kolor orzechowy



Romeo colorblend kolor arktyczny



DOSTĘPNE KOLORY

kollekcja COLORBLEND

- Arktyczny
- Bazaltowy
- Orzechowy
- Pustynia
- Lato
- Jesień
- Kasztan
- Zima
- Zorza Polarna

Zobacz galerię zdjęć

WŁAŚCIWOŚCI


- Produkt tarasowy
- Idealna na podjazdy
- Okres Gwarancji
- Ochrona powierzchni System Water Protect
- Odporność na warunki atmosferyczne
- Produkt ekologiczny

PAKOWANIE


grubość (cm)	warstw/paleta	m <sup>2</sup> /paleta	waga palety (kg)
6	10	9,29	ok.1226
8	8	7,00	ok.1275



# Płyty TARASOWE








Płyty tarasowe to odpowiedź na aktualne trendy w architekturze krajobrazu. Modne, nowoczesne, o nienagannej estetyce i wyjątkowej jakości produkty pozwalają stworzyć piękne aranżacje przydomowej przestrzeni. Płyty tarasowe idealnie sprawdzą się do wykończenia tarasu, altany czy innej ogrodowej strefy relaksu.




Kolory Colorblend płyt Malaga, Cordoba



Giallo



Argento




Marrone


Kolory Pro płyt Malaga, Cordoba, Sevilla Pro



Bursztynowy PRO




Kasztanowy PRO



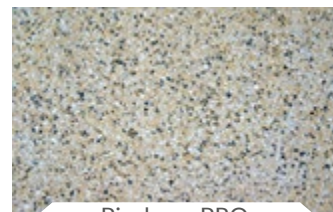
Perłowy PRO




Granit natural PRO



Grafitowy PRO











PiaskowyPRO



# SEVILA

WŁAŚCIWOŚCI

-  Produkt tarasowy
-  Kostka z matą fazą
-  Powierzchnia śrutowana   
  kolekcja PRO
-  Okres Gwarancji
-  Ochrona powierzchni System Water Protect
-  Odporność na warunki atmosferyczne
-  Produkt ekologiczny







60cm




90cm

DOSTĘPNE KOLORY

kolekcja PRO

-  Bursztynowy PRO
-  Kasztanowy PRO
-  Perłowy PRO
-  Granit natural PRO
-  Grafitowy PRO
-  Piaskowy PRO



Zobacz galerię zdjęć

PAKOWANIE

grubość (cm)	warstw/paleta	m <sup>2</sup> /paleta	waga palety (kg)
2,8	15	8,1	ok. 540


Sevila pro kolor granit natural



Sevila pro kolor perłowy




# CORDOBA



## WŁAŚCIWOŚCI

- Produkt tarasowy
- Kostka z małą fazą
- Powierzchnia śrutowana  
kolekcja PRO
- Okres Gwarancji
- Ochrona powierzchni System Water Protect
- Odporność na warunki atmosferyczne
- Produkt ekologiczny



Cordoba colorblend kolor marrone, Cordoba pro kolor perłowy

## DOSTĘPNE KOLORY

### kolekcja COLORBLEND

- Giallo
- Argento
- Marrone

### kolekcja PRO

- Bursztynowy PRO
- Kasztanowy PRO
- Perłowy PRO
- Granit natural PRO
- Grafitowy PRO



Zobacz galerię zdjęć



Zobacz galerię zdjęć

## PAKOWANIE


grubość (cm)	warstw/paleta	m <sup>2</sup> /paleta	waga palety (kg)
4,5	14	8,96	ok. 918



Cordoba pro kolor granit natural




Cordoba colorblend kolor giallo



Cordoba pro kolor perłowy, kasztanowy

# MADERA



## WŁAŚCIWOŚCI

-  Produkt tarasowy
-  Idealna na podjazdy
-  Kostka z małą fazą
-  Powierzchnia szlachetna płukana  
⚠ kolekcja LUX
-  Powierzchnia śrutowana  
⚠ kolekcja PRO
-  Okres Gwarancji 10 LAT
-  Ochrona powierzchni System Water Protect
-  Odporność na warunki atmosferyczne
-  Produkt ekologiczny

## DOSTĘPNE KOLORY

kolekcja LUX	kolekcja COLORBLEND	kolekcja PRO	kolekcja KLASYCZNA
 Bursztynowy	 Arktyczny	 Arktyczny PRO	 Czarny
 Miedziany	 Bazaltowy	 Szary PRO	 Szary
 Perłowy	 Orzechowy	 Czarny PRO	 Rubinowy
 Granit natural	 Pustynia	 Zima PRO	 Żółty
 Grafitowy	 Lato	 Kasztanowy PRO	 Bordowy
 Kremowy	 Jesień	 Zorza Polarna PRO	 Brązowy
 Piaskowy	 Kasztan		
 Kasztanowy	 Zima		
 Platynowy	 Zorza Polarna		
 Zobacz galerię zdjęć	 Zobacz galerię zdjęć	 Zobacz galerię zdjęć	 Zobacz galerię zdjęć

## PAKOWANIE

grubość (cm)	warstw/paleta	m <sup>2</sup> /paleta	waga palety (kg)
8	8 - Paleta 1	8,64	ok. 1574
8	8 - Paleta 2	8,64	ok. 1574
8	8 - Paleta 3	8,64	ok. 1574

Paleta 1 kształty (cm): 30x30; 30x60; 30x90  
 Paleta 2 kształty (cm): 30x60; 60x60  
 Paleta 3 kształty (cm): 30x30



Madera lux kolor perłowy, Madera klasyczna kolor czarny



Madera lux kolor perłowy




Madera Colorblend kolor zorza polarna

PLYTA TARASOWA  
MALAGA



DOSTĘPNE KOLORY

kolekcja COLORBLEND



Zobacz galerię zdjęć

kolekcja PRO



Zobacz galerię zdjęć

WŁAŚCIWOŚCI


- Produkt tarasowy
- Kostka z małą fazą
- Powierzchnia śrutowana   
 kolekcja PRO
- Okres Gwarancji
- Ochrona powierzchni System Water Protect
- Odporność na warunki atmosferyczne
- Produkt ekologiczny

PAKOWANIE


grubość (cm)	warstw/paleta	m <sup>2</sup> /paleta	waga palety (kg)
3,5	18	6,48	ok. 500



Malaga pro kolor kasztanowy, perłowy, Obrzeże palisadowe kolor żółty



Malaga colorblend kolor giallo, argento, marrone




Malaga pro kolor perłowy



Malaga Colorblend kolor marrone

# MEGAN



## WŁAŚCIWOŚCI

- Produkt tarasowy
- Kostka bez fazy  
COLORBLEND/KLASYCZNA
- Powierzchnia szlachetna płukana  
kolekcja LUX
- Powierzchnia śrutowana  
kolekcja PRO
- Okres Gwarancji 10 LAT
- Ochrona powierzchni System Water Protect
- Odporność na warunki atmosferyczne
- Produkt ekologiczny

## DOSTĘPNE KOLORY

kolekcja LUX	kolekcja COLORBLEND	kolekcja PRO	kolekcja KLASYCZNA
Perłowy	Arktyczny	Arktyczny PRO	Czarny
Granit natural	Bazaltowy	Szary PRO	Szary
Grafitowy	Orzechowy	Czarny PRO	Porcelanowy**
Piaszkowy	Pustynia	Zima PRO	
	Lato	Kasztanowy PRO	
	Jesień	Zorza Polarna PRO	
	Kasztan		
	Zima		
	Zorza Polarna		

Zobacz galerię zdjęć

Zobacz galerię zdjęć

Zobacz galerię zdjęć


Zobacz galerię zdjęć

\*\*na specjalne zamówienie


## PAKOWANIE

grubość (cm)	warstw/paleta	m <sup>2</sup> /paleta	waga palety (kg)
7	10 - Paleta 1	10	ok. 1594
7	10 - Paleta 2	10	ok. 1594
7	10 - Paleta 3	10	ok. 1594
8	8 - Paleta 4	8,64	ok. 1574
8	8 - Paleta 5	8,64	ok. 1574

Paleta 1 kształty (cm): 25x50  
 Paleta 2 kształty (cm): 50x50  
 Paleta 3 kształty (cm): 50x100  
 Paleta 4 kształty (cm): 30x60; 60x60  
 Paleta 5 kształty (cm): 60x90














# PŁYTA JAGIELLOŃSKA



## DOSTĘPNE KOLORY





### kolekcja COLORBLEND


-  Arktyczny
-  Bazaltowy
-  Orzechowy
-  Karmel
-  Pustynia
-  Lato
-  Jesień
-  Kasztan
-  Zima
-  Zorza Polarna



Zobacz galerię zdjęć





### kolekcja LUX

-  Perłowy
-  Granit natural
-  Grafitowy
-  Piaskowy



Zobacz galerię zdjęć

## WŁAŚCIWOŚCI

-  Produkt tarasowy
-  Idealna na podjazdy
-  Kostka bez fazy  
 COLORBLEND
-  Powierzchnia szlachetna płukana  
 kolekcja LUX
-  Okres Gwarancji 10 LAT
-  Ochrona powierzchni System Water Protect
-  Odporność na warunki atmosferyczne
-  Produkt ekologiczny

## PAKOWANIE

grubość (cm)	warstw/paleta	m <sup>2</sup> /paleta	waga palety (kg)
10	8 - Paleta 1	8,64	ok. 1901
10	8 - Paleta 2	8,64	ok. 1901

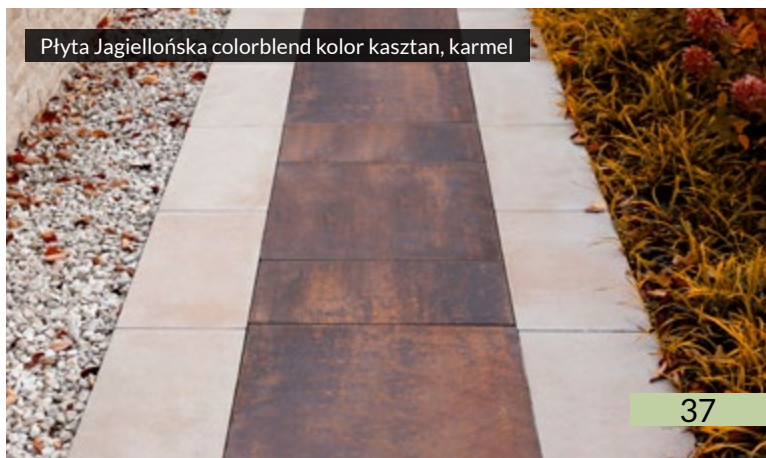
Paleta 1 kształty (cm): 60x60; 60x30  
Paleta 2 kształty (cm): 30x30



Płyta Jagiellońska lux kolor granit natural



Płyta Jagiellońska colorblend kolor lato



Płyta Jagiellońska colorblend kolor kasztan, karmel

# PASSIONE


WŁAŚCIWOŚCI

-  Produkt tarasowy
-  Okres Gwarancji 10 LAT
-  Ochrona powierzchni System Water Protect
-  Odporność na warunki atmosferyczne
-  Produkt ekologiczny


DOSTĘPNE KOLORY

kolekcja COLORBLEND

-  Bazaltowy
-  Orzechowy
-  Pustynia
-  Lato
-  Jesień
-  Kasztan
-  Zima
-  Zorza Polarna



Zobacz galerię zdjęć




PAKOWANIE

grubość (cm)	warstw/paleta	m <sup>2</sup> /paleta	waga palety (kg)
6	10	10,58	ok. 1396



Passione colorblend kolor pustynia, Pustak łupany cokołowy kolor biały, Cegła łupana cokołowa kolor pustynia




Passione colorblend kolor pustynia










Passione colorblend kolor pustynia



# PŁYTKA LUX












## WŁAŚCIWOŚCI

-  Produkt tarasowy
-  Kostka z małą fazą
-  Powierzchnia szlachetna płukana
-  Okres Gwarancji 10 LAT
-  Ochrona powierzchni System Water Protect
-  Odporność na warunki atmosferyczne
-  Produkt ekologiczny


## DOSTĘPNE KOLORY

kolekcja LUX

-  Bursztynowy
-  Miedziany
-  Perłowy
-  Granit natural
-  Grafitowy
-  Kremowy
-  Piaskowy
-  Kasztanowy
-  Platynowy



Zobacz galerię zdjęć




## PAKOWANIE

grubość (cm)		warstw/paleta	m <sup>2</sup> /paleta	waga palety (kg)
4	35x35	16	17,64	ok. 1607
4,5	30x60	14	15,12	ok. 1549
5	35x35	14	15,44	ok. 1759
5	40x40	14	13,44	ok. 1530



# PŁYTKA TARASOWA



**WŁAŚCIWOŚCI**

- Produkt tarasowy
- Kostka z małą fazą
- Okres Gwarancji
- Ochrona powierzchni System Water Protect
- Odporność na warunki atmosferyczne
- Produkt ekologiczny



**DOSTĘPNE KOLORY**

kolekcja COLORBLEND		kolekcja KLASYCZNA	
	Arktyczny		Porcelanowy**
	Bazaltowy		
	Orzechowy		
	Pustynia		
	Lato		
	Jesień		
	Kasztan		
	Zima		
	Zorza Polarna		
	Zobacz galerię zdjęć		Zobacz galerię zdjęć

\*\*na specjalne zamówienie

**PAKOWANIE**

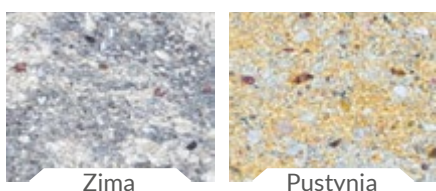
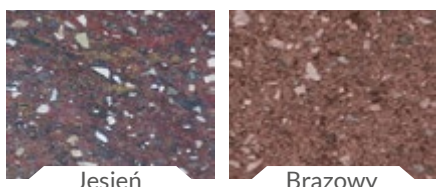
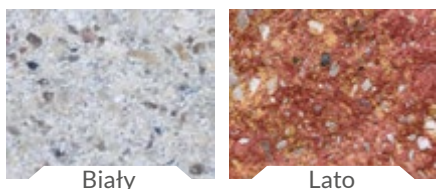

grubość (cm)	warstw/paleta	m <sup>2</sup> /paleta	waga palety (kg)
4,5	14	15,12	ok. 1549







Kolekcja specjalistycznych produktów z przeznaczeniem dla ogrodzeń. Dzięki szerokiej gamie kolorów i zróżnicowanej wielkości elementów, możemy tworzyć wyjątkowe przęsła ogrodzeniowe oraz mury i murki oporowe. Nasze produkty ogrodzeniowe doskonale wpisują się w nowoczesne założenia ogrodowe w przestrzeni miejskiej i prywatnej. Pozwalają w szybki sposób konstruować ogrodzenia jak i nietypowe rozwiązania architektoniczne w ogrodzie.









Dostępne kolory  
struktura łupana grube kruszywo:





Dostępne kolory  
struktura łupana drobne kruszywo:



Dostępne kolory  
struktura gładka:



Łupana powierzchnia produktów ogrodzeniowych powstaje w wyniku wyłamywania fragmentów betonu. W naszej ofercie możemy wyróżnić dwie struktury łupka: z kruszywem drobnej i grubej frakcji.



# PUSTAK OGRODZENIOWY GŁADKI



Zobacz galerię zdjęć







Zobacz galerię zdjęć

WŁAŚCIWOŚCI

-  Trwałość kolorów
-  Okres Gwarancji
-  Ochrona powierzchni System Water Protect
-  Odporność na warunki atmosferyczne
-  Produkt ekologiczny



DOSTĘPNE KOLORY

struktura gładka

-  Czarny\*
-  Szary
-  Arktyczny
-  Brązowy

PAKOWANIE

wymiary (cm)	ilość szt./paleta	waga kg/szt.	waga palety (kg)
20x40x20	50	24	ok.1200
38x80x17	15	ok. 57	ok. 900



Zalecamy impregnację Jadar Black impregnat kolorująco-hydrofobizacyjny do podłoży mineralnych\*.

Pustak ogrodzeniowy gładki 40cm kolor czarny



Pustak ogrodzeniowy gładki 80cm kolor czarny



Pustak ogrodzeniowy gładki 40cm kolor arktyczny



Pustak ogrodzeniowy gładki 40cm kolor arktyczny




# PUSTAK OGRODZENIOWY ŁUPANY

## SŁUPKOWY




Zobacz galerię zdjęć



## COKOŁOWY



Zobacz galerię zdjęć







## WŁAŚCIWOŚCI

-  Trwałość kolorów
-  Okres Gwarancji
-  Ochrona powierzchni System Water Protect
-  Odporność na warunki atmosferyczne
-  Produkt ekologiczny

## DOSTĘPNE KOLORY

struktura łupana drobne kruszywo

-  Biały
-  Szary
-  Czarny
-  Brązowy
-  Pustynia
-  Lato
-  Jesień
-  Zima


Zalecamy impregnację PRO STONE 1300




## PAKOWANIE

	kpl./paleta	wymiary(cm)	waga szt. (kg)	waga palety (kg)
słupkowy	36	kpl. [ 26x38x16 12x38x16	ok. 15 ok. 7	ok. 792
słupkowy	48	kpl. [ 26x22x16 12x22x16	ok. 11 ok. 5	ok. 768
cokołowy	36	38x38x16	ok. 22	ok. 792
cokołowy	48	38x22x16	ok. 16	ok. 768

 Instrukcja montażu dostępna na stronie [www.jadar.pl](http://www.jadar.pl)



Pustak łupany słupkowy kolor czarny,  
Daszek ogrodzeniowy płaski kolor czarny,  
Daszek ogrodzeniowy dwuspadowy kolor czarny



Pustak łupany cokołowy kolor biały, brązowy







Pustak łupany cokołowy kolor czarny, biały,  
Daszek ogrodzeniowy płaski z łupanym licem kolor czarny.



Pustak łupany cokołowy kolor jesień.










## CEGŁA ANTYK


Wymiary (cm)	Ilość szt./paleta	Waga (kg/szt.)	waga palety (kg)	Dostępne kolory
25x12x6	320	4	ok. 1280	<ul style="list-style-type: none"> <li> Czarny</li> <li> Szary</li> <li> Rubinowy</li> <li> Żółty</li> <li> Beżowy</li> <li> Brązowy</li> <li> Zima</li> </ul>
				 Zobacz Galerię zdjęć
 Ochrona powierzchni System Water Protect		 Trwałość kolorów		 Okres Gwarancji
 Powierzchnia szlachetna obijana		 Odporność na warunki atmosferyczne		



Zalecamy impregnację  
PRO STONE 1300


















## CEGŁA ŁUPANA


rodzaj	Ilość szt./paleta	Wymiary (cm)	waga kg/szt.	Dostępne kolory
Słupkowa	480	25x9x6,5	ok. 3,5	<ul style="list-style-type: none"> <li> Biały</li> <li> Szary</li> <li> Czarny</li> <li> Brązowy</li> <li> Pustynia</li> <li> Lato</li> <li> Jesień</li> <li> Zima</li> </ul>
Cokołowa	480	27x9x6,5	ok. 3,8	
				 Zobacz Galerię zdjęć
 Zobacz Galerię zdjęć				
 Ochrona powierzchni System Water Protect		 Trwałość kolorów		 Okres Gwarancji
		 Odporność na warunki atmosferyczne		



Zalecamy impregnację  
PRO STONE 1300

## CEGŁA ŁUPANA ANTYK











rodzaj	Ilość szt./paleta	Wymiary (cm)	waga kg/szt.	Dostępne kolory
Słupkowa	480	25x9x6,5	ok. 3,5	<ul style="list-style-type: none"> <li> Biały</li> <li> Szary</li> <li> Czarny</li> <li> Brązowy</li> <li> Pustynia</li> <li> Lato</li> <li> Jesień</li> <li> Zima</li> </ul>
Cokołowa	480	27x9x6,5	ok. 3,8	
				 Zobacz Galerię zdjęć
 Zobacz Galerię zdjęć				
 Ochrona powierzchni System Water Protect		 Trwałość kolorów		 Okres Gwarancji
 Powierzchnia szlachetna obijana		 Odporność na warunki atmosferyczne		

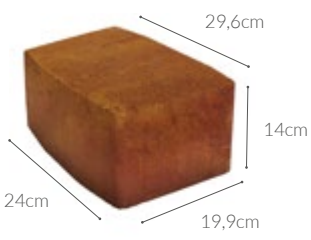



Zalecamy impregnację  
PRO STONE 1300

## CEGŁA RIVA




wymiary (cm)	ilość szt./paleta	waga kg/szt.	waga palety (kg)	Dostępne kolory
19,9x29,6x14	100	ok. 16,2	ok. 1620	<ul style="list-style-type: none"> <li> Czarny</li> <li> Szary</li> <li> Biały</li> <li> Żółty</li> <li> Beżowy</li> <li> Brązowy</li> <li> Pustynia</li> <li> Lato</li> <li> Jesień</li> <li> Zima</li> </ul>







Zobacz  
Galerię  
zdjęć




Ochrona powierzchni  
System Water Protect



Trwałość  
kolorów



Odporność  
na warunki  
atmosferyczne



10  
LAT  
Okres  
Gwarancji

## CEGŁA RIVA ANTYK



wymiary (cm)	ilość szt./paleta	waga kg/szt.	waga palety (kg)	Dostępne kolory
19,9x29,6x14	100	ok. 16,2	ok. 1620	<ul style="list-style-type: none"> <li> Czarny</li> <li> Szary</li> <li> Biały</li> <li> Żółty</li> <li> Beżowy</li> <li> Brązowy</li> <li> Pustynia</li> <li> Lato</li> <li> Jesień</li> <li> Zima</li> </ul>





Zobacz  
Galerię  
zdjęć



Ochrona powierzchni  
System Water Protect



Trwałość  
kolorów



10  
LAT  
Okres  
Gwarancji











Powierzchnia  
szlachetna  
objiana





Odporność  
na warunki  
atmosferyczne

## MUR CHIŃSKI




wymiary (cm)	ilość szt./paleta	waga kg/szt.	waga palety (kg)	Dostępne kolory
24x30x12	84	18,5	ok. 1554	<ul style="list-style-type: none"> <li> Biały</li> <li> Szary</li> <li> Czarny</li> <li> Brązowy</li> <li> Pustynia</li> <li> Lato</li> <li> Jesień</li> <li> Zima</li> </ul>







Zobacz  
Galerię  
zdjęć




Element  
oporowy




Ochrona powierzchni  
System Water Protect




Odporność  
na warunki  
atmosferyczne



10  
LAT  
Okres  
Gwarancji




Trwałość  
kolorów



Zalecamy impregnację  
PRO STONE 1300

## FLO DECOR

Nazwa	szt./paleta	wymiary (cm)	waga szt. (kg)	waga palety (kg)	Dostępne kolory
FLO DECOR 1	15	70x24x25	ok. 47,5	ok. 712	■ Czarny*
FLO DECOR 2	60	24x24x25	ok. 14,5	ok. 870	■ Szary
FLO DECOR 3	30	45x24x8	ok. 19	ok. 570	■ Brązowy
FLO DECOR 4	30	24x24x8	ok. 7	ok. 210	■ Arktyczny
FLO DECOR 5	12	55x40x30	ok. 57,5	ok. 690	



Zobacz  
Galerię  
zdjęć



Ochrona powierzchni  
System Water Protect



Trwałość  
kolorów



Odporność  
na warunki  
atmosferyczne



5  
LAT  
Okres  
Gwarancji




Zalecamy impregnację  
JADAR BLACK\*



## DASZEK OGRODZENIOWY PŁASKI

wymiary (cm)	ilość szt./paleta	waga kg/szt.	waga palety (kg)	Dostępne kolory
25x30x5	80	ok. 7	ok. 560	■ Czarny*
23x46x5	80	ok. 9,7	ok. 776	■ Szary
20x46,6x5	80	ok. 8	ok. 640	■ Brązowy
20x40x5	100	ok. 9,5	ok. 950	■ Arktyczny



Zobacz  
Galerię  
zdjęć



Ochrona powierzchni  
System Water Protect



Trwałość  
kolorów



Odporność  
na warunki  
atmosferyczne



5  
LAT  
Okres  
Gwarancji




Zalecamy impregnację  
JADAR BLACK\*



## DASZEK OGRODZENIOWY DWUSPADOWY

wymiary (cm)	ilość szt./paleta	waga kg/szt.	waga palety (kg)	Dostępne kolory
25x30x7	102	ok. 8	ok. 816	■ Czarny
23x46x7	102	ok. 11	ok. 1122	■ Szary
				■ Brązowy



Zobacz  
Galerię  
zdjęć



Ochrona powierzchni  
System Water Protect



Trwałość  
kolorów



Odporność  
na warunki  
atmosferyczne



5  
LAT  
Okres  
Gwarancji




Zalecamy impregnację  
PRO STONE 1300










# Elementy **UZUPEŁNIAJĄCE**

Doskonałym uzupełnieniem dla produktów dedykowanych do nawierzchni ogrodowej jest galeria betonowa. W tej kolekcji wyróżniamy szereg elementów palisadowych, modułowe rozwiązania dla schodów i murków oporowych, czy też zróżnicowane wielkości i kształty obrzeży. Szczególnym elementem dopełniającym taras, podjazd i wejście do domu są donice, użyte w odpowiednim kolorze i wielkości podkreślą elegancję stref reprezentacyjnych. Wyjątkowość tej kolekcji daje możliwość łączenia ze sobą poszczególnych elementów, dzięki czemu w naszym ogrodzie może znaleźć się jedyny i niepowtarzalny grill z wędzarnią, elegancki stolik, czy też interesujące siedzisko.







# DONICE OGRODOWE

WŁAŚCIWOŚCI

-  Trwałość kolorów
-  Okres Gwarancji
-  Ochrona powierzchni System Water Protect
-  Odporność na warunki atmosferyczne
-  Produkt ekologiczny


DOSTĘPNE KOLORY



-  Czarny
-  Szary
-  Brązowy



PAKOWANIE

wymiary (cm)	Ilość szt./paleta	waga kg/szt.	waga palety (kg)
A - 50x50x50	8	ok. 108	ok. 864
B - 50x100x50	4	ok. 160	ok. 640
C - 50x50x100	4	ok. 235	ok. 940

 Na indywidualne zamówienie dostępne są nakładki na donice wg osobnej wyceny. Instrukcja montażu dostępna na stronie [www.jadar.pl](http://www.jadar.pl)



Donica ogrodowa 50x50x100, 50x100x50 kolor czarny



Donica ogrodowa 50x50x50 kolor czarny



Donica ogrodowa 50x50x100 kolor czarny





ELEMENTY UZUPEŁNIAJĄCE

# L-KA

wymiary (cm)	Ilość szt./paleta	waga kg/szt.	waga palety (kg)	Dostępne kolory
50x50x80	8	ok. 145,5	ok. 1164	Szary
50x50x120	8	ok. 230	ok. 1840	Czarny*

Instrukcja montażu dostępna na stronie [www.jadar.pl](http://www.jadar.pl)

\*na specjalne zamówienie

8cm  
50cm  
50cm  
80cm

10cm  
50cm  
50cm  
120cm

Element oporowy

Odporność na warunki atmosferyczne

Okres Gwarancji

Zobacz Galerię zdjęć



ELEMENTY UZUPEŁNIAJĄCE

# MINIFLOR

wymiary (cm)	Ilość szt./paleta	Waga (kg/szt.)	waga palety (kg)	Dostępne kolory
34,5x27,5x20	36	18	648	Czarny Szary Biały Żółty Rubinowy Brązowy

20cm  
34,5cm  
27,5cm

Ochrona powierzchni System Water Protect

Odporność na warunki atmosferyczne

Okres Gwarancji

Trwałość kolorów

Zobacz Galerię zdjęć



ELEMENTY UZUPEŁNIAJĄCE

# MULTIFLOR

wymiary (cm)	Ilość szt./paleta	Waga (kg/szt.)	waga palety (kg)	Dostępne kolory
66x45x30	12	66	792	Czarny Szary Biały Żółty Rubinowy Brązowy

30cm  
45cm  
66cm

Ochrona powierzchni System Water Protect

Odporność na warunki atmosferyczne

Okres Gwarancji

Trwałość kolorów

Zobacz Galerię zdjęć

ELEMENTY UZUPEŁNIAJĄCE

# OBRZEŻE PALINEA DECOR

wymiary (cm)	Ilość szt./paleta	waga (kg/szt.)	waga palety (kg)	Dostępne kolory
50x28x6	72	18	ok. 1296	<ul style="list-style-type: none"> <li><span style="display: inline-block; width: 15px; height: 15px; background-color: black; margin-right: 5px;"></span> Czarny</li> <li><span style="display: inline-block; width: 15px; height: 15px; background-color: gray; margin-right: 5px;"></span> Szary</li> <li><span style="display: inline-block; width: 15px; height: 15px; background-color: gold; margin-right: 5px;"></span> Żółty</li> <li><span style="display: inline-block; width: 15px; height: 15px; background-color: red; margin-right: 5px;"></span> Rubinowy</li> <li><span style="display: inline-block; width: 15px; height: 15px; background-color: brown; margin-right: 5px;"></span> Brązowy</li> </ul>





Zobacz  
Galerię  
zdjęć



Ochrona powierzchni  
System Water Protect




Odporność  
na warunki  
atmosferyczne



10  
LAT  
Okres  
Gwarancji




Trwałość  
kolorów




ELEMENTY UZUPEŁNIAJĄCE


# OBRZEŻE PALISADOWE

wymiary (cm)	Ilość szt./paleta	waga (kg/szt.)	waga palety (kg)	Dostępne kolory
57,4x7,5x29	60	ok. 26,4	ok. 1584	<ul style="list-style-type: none"> <li><span style="display: inline-block; width: 15px; height: 15px; background-color: black; margin-right: 5px;"></span> Czarny</li> <li><span style="display: inline-block; width: 15px; height: 15px; background-color: gray; margin-right: 5px;"></span> Szary</li> <li><span style="display: inline-block; width: 15px; height: 15px; background-color: gold; margin-right: 5px;"></span> Żółty</li> <li><span style="display: inline-block; width: 15px; height: 15px; background-color: red; margin-right: 5px;"></span> Rubinowy</li> <li><span style="display: inline-block; width: 15px; height: 15px; background-color: brown; margin-right: 5px;"></span> Brązowy</li> <li><span style="display: inline-block; width: 15px; height: 15px; background-color: darkgray; margin-right: 5px;"></span> Zima</li> </ul>







Zobacz  
Galerię  
zdjęć




Ochrona powierzchni  
System Water Protect



Odporność  
na warunki  
atmosferyczne



10  
LAT  
Okres  
Gwarancji




Trwałość  
kolorów




ELEMENTY UZUPEŁNIAJĄCE


# OBRZEŻE PALISADOWE TRIBLOK

wymiary (cm)	Ilość szt./paleta	waga (kg/szt.)	waga palety (kg)	Dostępne kolory
47,7x8x28	60	ok. 25,5	ok. 1530	<ul style="list-style-type: none"> <li><span style="display: inline-block; width: 15px; height: 15px; background-color: black; margin-right: 5px;"></span> Czarny</li> <li><span style="display: inline-block; width: 15px; height: 15px; background-color: gray; margin-right: 5px;"></span> Szary</li> <li><span style="display: inline-block; width: 15px; height: 15px; background-color: gold; margin-right: 5px;"></span> Żółty</li> <li><span style="display: inline-block; width: 15px; height: 15px; background-color: red; margin-right: 5px;"></span> Rubinowy</li> <li><span style="display: inline-block; width: 15px; height: 15px; background-color: brown; margin-right: 5px;"></span> Brązowy</li> <li><span style="display: inline-block; width: 15px; height: 15px; background-color: darkgray; margin-right: 5px;"></span> Zima</li> </ul>







Zobacz  
Galerię  
zdjęć




Ochrona powierzchni  
System Water Protect



Odporność  
na warunki  
atmosferyczne



10  
LAT  
Okres  
Gwarancji



Trwałość  
kolorów





ELEMENTY UZUPEŁNIAJĄCE

## PALISADA ALTA

wymiary (cm)	liczba szt./paleta	waga (kg/szt.)	waga palety (kg)	Dostępne kolory
12X12X84	63	25	ok. 1575	<ul style="list-style-type: none"> <li><span style="display: inline-block; width: 15px; height: 15px; background-color: black; margin-right: 5px;"></span> Czarny</li> <li><span style="display: inline-block; width: 15px; height: 15px; background-color: gray; margin-right: 5px;"></span> Szary</li> <li><span style="display: inline-block; width: 15px; height: 15px; background-color: gold; margin-right: 5px;"></span> Żółty</li> <li><span style="display: inline-block; width: 15px; height: 15px; background-color: brown; margin-right: 5px;"></span> Rubinowy</li> <li><span style="display: inline-block; width: 15px; height: 15px; background-color: darkred; margin-right: 5px;"></span> Brązowy</li> </ul>

Zobacz  
Galerię  
zdjęć

Ochrona powierzchni  
System Water Protect

Odporność  
na warunki  
atmosferyczne

10  
LAT Okres  
Gwarancji

Trwałość  
kolorów



ELEMENTY UZUPEŁNIAJĄCE

## PALISADA OMEGA

wymiary (cm)	liczba szt./paleta	waga (kg/szt.)	waga palety (kg)	Dostępne kolory
20X16X120	24	81	ok. 1944	<ul style="list-style-type: none"> <li><span style="display: inline-block; width: 15px; height: 15px; background-color: black; margin-right: 5px;"></span> Czarny</li> <li><span style="display: inline-block; width: 15px; height: 15px; background-color: gray; margin-right: 5px;"></span> Szary</li> <li><span style="display: inline-block; width: 15px; height: 15px; background-color: darkred; margin-right: 5px;"></span> Brązowy</li> </ul>

Zobacz  
Galerię  
zdjęć

Ochrona powierzchni  
System Water Protect

Odporność  
na warunki  
atmosferyczne

10  
LAT Okres  
Gwarancji

Trwałość  
kolorów



ELEMENTY UZUPEŁNIAJĄCE

## PALISADA ŁUPANA ANTYK

wymiary (cm)	liczba szt./paleta	waga (kg/szt.)	waga palety (kg)	Dostępne kolory
35x10x15	100	12,2	ok. 1220	<ul style="list-style-type: none"> <li><span style="display: inline-block; width: 15px; height: 15px; background-color: gray; margin-right: 5px;"></span> Szary</li> <li><span style="display: inline-block; width: 15px; height: 15px; background-color: black; margin-right: 5px;"></span> Czarny</li> <li><span style="display: inline-block; width: 15px; height: 15px; background-color: darkred; margin-right: 5px;"></span> Brązowy</li> <li><span style="display: inline-block; width: 15px; height: 15px; background-color: gold; margin-right: 5px;"></span> Pustynia</li> <li><span style="display: inline-block; width: 15px; height: 15px; background-color: gray; margin-right: 5px;"></span> Granit natural</li> <li><span style="display: inline-block; width: 15px; height: 15px; background-color: gray; margin-right: 5px;"></span> Zima</li> </ul>

Zobacz  
Galerię  
zdjęć

Ochrona powierzchni  
System Water Protect

Odporność  
na warunki  
atmosferyczne


10  
LAT Okres  
Gwarancji

Trwałość  
kolorów

ELEMENTY UZUPEŁNIAJĄCE

# PALISADA ŁUPANA

wymiary (cm)	Ilość szt./paleta	waga (kg/szt.)	waga palety (kg)	Dostępne kolory
12x12x27	168	8,5	ok. 1428	
12x12x40	96	12	ok. 1152	
12x12x55	84	17	ok. 1428	
12x12x90	48	29	ok. 1392	



Zobacz  
Galerię  
zdjęć



Ochrona powierzchni  
System Water Protect



Odporność  
na warunki  
atmosferyczne



Okres  
Gwarancji




Trwałość  
kolorów



ELEMENTY UZUPEŁNIAJĄCE

# PALISADA NOSTALIT DECOR

wymiary (cm)	Ilość szt./paleta	waga (kg/szt.)	waga palety (kg)	Dostępne kolory
12x12x25	84	8	ok. 672	
12x12x40	42	12	ok. 504	
12x18x40	30	18	ok. 540	
12x18x55	25	26	ok. 650	
12x18x80	45	36	ok. 1620	



Zobacz  
Galerię  
zdjęć



Ochrona powierzchni  
System Water Protect



Odporność  
na warunki  
atmosferyczne



Okres  
Gwarancji



Trwałość  
kolorów






ELEMENTY UZUPEŁNIAJĄCE

# PALISADA RING DECOR

wymiary (cm)	ilość szt./paleta	waga (kg/szt.)	waga palety (kg)	Dostępne kolory
9x11x25	112	5	ok. 560	
9x11x40	56	8	ok. 448	
17,5x20x55	15	43	ok. 645	
17,5x20x90	30	59	ok. 1770	



Zobacz  
Galerię  
zdjęć



Ochrona powierzchni  
System Water Protect



Odporność  
na warunki  
atmosferyczne



Okres  
Gwarancji



Trwałość  
kolorów



ELEMENTY UZUPEŁNIAJĄCE

# PALISADA KOALA DECOR

wymiary (cm)	ilość szt./paleta	waga (kg/szt.)	waga palety (kg)	Dostępne kolory
20x15x40	40	22	ok. 880	
20x15x70	30	41	ok. 1230	
20x15x100	32	59	ok. 1888	



Zobacz  
Galerię  
zdjęć



Ochrona powierzchni  
System Water Protect



Odporność  
na warunki  
atmosferyczne








Okres  
Gwarancji



Trwałość  
kolorów

# STOPNIE SCHODOWE ŁUPANE

WŁAŚCIWOŚCI

-  Trwałość kolorów
-  Powierzchnia śrutowana **Δ** kolekcja PRO
-  Okres Gwarancji
-  Ochrona powierzchni System Water Protect
-  Odporność na warunki atmosferyczne
-  Produkt ekologiczny

DOSTĘPNE KOLORY


-  Czarny
-  Szary
-  Brązowy
-  Pustynia
-  Zima
-  Granit natural

PAKOWANIE


wymiar (cm)	Ilość szt./paleta	waga kg/szt.	waga palety (kg)
100x40x15	Stopień łupany/front - 12	138	ok. 1656
95x40x15	Stopień łupany/front i bok - 12	134	ok. 1608
90x40x15	Stopień łupany/front i dwa boki - 12	128	ok. 1536

 Na życzenie klienta stopień schodowy może być łupany z jednego lub z obydwu boków.

POWIERZCHNIA GŁADKA



POWIERZCHNIA ŚRUTOWANA




Zobacz galerię zdjęć




Zobacz galerię zdjęć

Stopnie schodowe łupane gładkie kolor zima



Stopnie schodowe łupane śrutowane kolor czarny



Stopnie schodowe łupane śrutowane kolor czarny



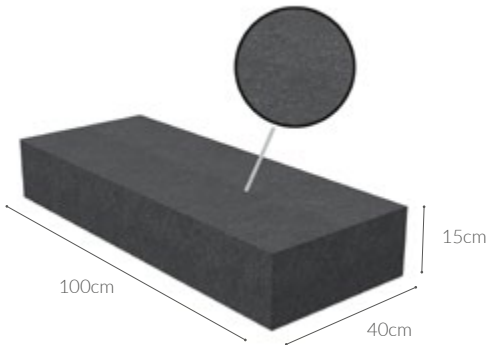
Stopnie schodowe łupane gładkie kolor pustynia, brązowy






## STOPNIE SCHODOWE MONOBLOCK

POWIERZCHNIA GŁADKA






Zobacz  
galerię  
zdjęć

POWIERZCHNIA ŚRUTOWANA










Zobacz  
galerię  
zdjęć

## WŁAŚCIWOŚCI

-  Trwałość kolorów
-  Powierzchnia śrutowana  kolekcja PRO
-  10 LAT Okres Gwarancji
-  Ochrona powierzchni System Water Protect
-  Odporność na warunki atmosferyczne
-  Produkt ekologiczny

## DOSTĘPNE KOLORY

-  Czarny
-  Szary
-  Brązowy
-  Pustynia
-  Arktyczny
-  Granit natural
-  Porcelanowy

## PAKOWANIE

grubość (cm)	ilość szt./paleta	waga kg/szt.	waga palety (kg)
100x40x15	10	138	ok. 1380

Stopnie schodowe monoblock gładkie kolor szary, czarny,  
Donice ogrodowe 50x50 kolor szary, Valeo klasyczna kolor szary



Stopnie schodowe monoblock śrutowane kolor czarny,  
Valeo klasyczna kolor szary



Stopnie schodowe monoblock śrutowane kolor czarny,  
stopnie schodowe monoblock gładkie kolor arktyczny






Stopnie schodowe monoblock gładkie kolor szary



# KAMIEŃ OGRODOWY

WŁAŚCIWOŚCI

-  Trwałość kolorów
-  Odporność na warunki atmosferyczne
-  Produkt ekologiczny

DOSTĘPNE KOLORY



Dolomit Biały




Serpentyt Zielony



Keramzyt




Dolomit Miodowy



Bazalt Czarny



Dolomit Miedziany



Otoczak



Granit Naturalny



Kruszywo Kryształowe Czarne



Piasek do piaskownic



Zobacz galerię zdjęć Piasek




Zobacz galerię zdjęć Kamień ogrodowy

PAKOWANIE


nazwa	frakcja (mm)	kg/worek	kg/bigbag
Dolomit Biały	2-4, 16-22	25	1000
Dolomit Miodowy	2-4, 16-22	25	1000
Dolomit Miedziany	2-4, 16-22	25	1000
Granit Naturalny	2-4, 16-22	25	1000
Serpentyt Zielony	2-4, 16-22	25	1000
Bazalt Czarny	2-4, 16-22	25	1000
Otoczak	4-12	25	1000
Kruszywo Kryształowe Czarne	1-4	20	1000
Keramzyt	4-10	15 L/worek	1000 litrów 1m³ - 350 kg
Piasek do piaskownic	0-2	25	-



Kamień ogrodowy dolomit biały



Kamień ogrodowy bazalt czarny

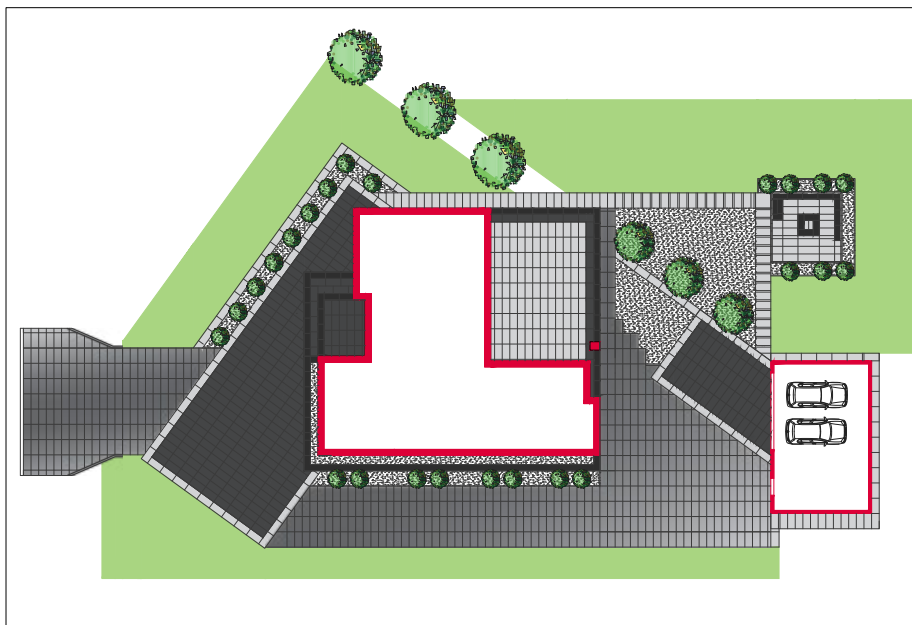


Kamień ogrodowy keramzyt

# Realizacje **BIURA**

Architekci Krajobrazu Jadar pomogą Państwu w aranżacji przestrzeni, tworząc profesjonalny projekt nawierzchni, tarasu czy ogrodzenia. Otoczenie domu zaprojektowane z pomysłem, nowoczesne, spójne kolorystycznie i funkcjonalne to marzenie, które zrealizujemy dla Państwa!

Więcej informacji o oferowanych usługach projektowych znajdą Państwo na stronach 7-9. Zapraszamy do kontaktu z Biurem Projektowym.





OŚWIETLENIE DO TWOJEGO DOMU I OGRODU  
**LAMPY I DONICE LED**



Lime Store to partner handlowy i dystrybutor produktów JADAR HOME.  
Więcej informacji na [www.limestore.pl](http://www.limestore.pl)



## SHOWROOM:

Radom 26-600, ul. Marii Fołtyn 6B

## SKLEP ON-LINE:

[www.limestore.pl](http://www.limestore.pl)



## SZUKAJ NAS NA:

- Lime Store Tworzy Przestrzeń
- @lime\_store\_tworzy\_przestreszen
















## Pozostałe Produkty

Nazwa	Gwarancja (lata)	Grubość (cm)	Wymiary (cm)	Ilość (m <sup>2</sup> /paleta)	Waga (kg/m <sup>2</sup> )	Waga (kg/paleta)	Kolor
BEHATON Z FAZĄ 		6	20x16,3	10,08	132	1330	Szary Bordowy Czarny
		8	20x16,3	*R=8,07 *M=8,52	182	*R=1470 *M=1552	
		10	20x16,3	6,04	220	1328	
BEHATON POŁÓWKA 		8	9,75x16,3	7,56	182	1377	Szary Bordowy Czarny
BEHATON BRZEGOWY 		8	20x16,3	8,46	182	1541	Szary Bordowy Czarny
BEHATON Z MIKROFAZĄ 		8	20x16,3	*R=8,07	182	1470	Szary Bordowy Czarny
BEHATON BEZ FAZY 		6	20x16,3	10,08	132	1330	Szary Bordowy Czarny
		8	20x16,3	*R=8,07 *M=8,52	182	*R=1470 *M=1552	
ECO-DECK 		8	25x25	10	160	1604	Szary Bordowy Czarny
		10	30x30	8,64	199	1719	
ECO-QUADRO 		8	20x20	9,6	167	1600	Szary Bordowy Czarny
HOLLAND Z FAZĄ 		4	20x10 10x10	17,33	91	1578	Szary Bordowy Brazowy Czarny Biały Zółty
		6		10,83	132	1429	
		8		8,64	182	1574	
HOLLAND BEZ FAZY 		6	20x10 10x10	10,83	132	1429	Szary Bordowy Brazowy Czarny
		8	20x10 10x10	8,64	182	1574	
MEBA 		8	60x40	12	121	1453	Szary Bordowy Czarny
		10	60x40	9,6	146	1401	

\*na specjalne zamówienie.














\*R - układanie ręczne. \*M - układanie maszynowe.

## Pozostałe Produkty

Nazwa	Gwarancja (lata)	Grubość (cm)	Wymiary (cm)	Ilość (m <sup>2</sup> /paleta)	Waga (kg/m <sup>2</sup> )	Waga (kg/paleta)	Kolor	
<b>PŁYTKA CHODNIKOWA</b> 		4	35x35	17,64	91	1607	Szary Bordowy Brązowy Czarny	
		5	35x35	15,44	114	1758		
			40x40	13,44	114	1530		
		6	20x60	PALETA 1: 12	132	1584		
			30x30	PALETA 2: 10,80		1429		
			30x20	PALETA 3: 12		1584		
			20x20	PALETA 4: 12				
7	50x50	10	159	1594				
<b>PŁYTKA DOTYKOWA</b> 		5	40x40	13,44	114	1530	Żółty	
<b>NATURINO</b> 		4	60x20 40x20	12	91	1092	Pustynia Lato Arktyczny Szary Czarny Zima	
Nazwa	Gwarancja (lata)	Grubość (cm)	Wymiary (cm)	Ilość (szt./paleta)	Waga (kg/szt.)	Waga (kg/paleta)	Kolor	
<b>BLOCZEK DROGOWY</b> 		14	40x20	75	25	1875	Szary	
<b>BLOCZEK FUNDAMENTOWY /MUR BETONOWY kl. B15/B20</b> 		12	24x38	63	≈24	1512	Szary	B15
		14	24x38	54	≈25	1350		B20
								B15
								B20
<b>CIEKOKRAWĘŻNIK</b> 		30	33x50	24	57	1368	Szary	
<b>CIEK WODNY</b> 		8	25x33	60	13	780	Szary Bordowy Czarny Szary	
		15	60x33	24	56	1344		
<b>CIEK WODNY</b> 		20	50x50	12	95	1140	Szary	
<b>KORYTKO SKARPOWE</b> 		20	38x50x50	32	39,6	1267	Szary	

\*na specjalne zamówienie.

## Pozostałe Produkty

Nazwa	Gwarancja (lata)	Wysokość (cm)	Wymiary (cm)	Ilość (szt/paleta)	Waga (kg/szt.)	Waga (kg/paleta)	Kolor
<b>KRAWĘŻNIK</b> 		25	100x12	18	66	1188	Szary Bordowy Czarny
		30	100x15	15	100	1500	
		30	100x20	12	138	1656	
<b>KRAWĘŻNIK NAJAZDOWY*</b> 		22	100x15	20	71	1420	Szary
		22	100x20	16	96	1536	Szary
<b>KRAWĘŻNIK SKOŚNY*</b> 		30/22	100x15	8	82	656	Szary
		30/22	100x20		108	864	Szary
<b>KRAWĘŻNIK ŁUKOWY ZEWNĘTRZNY*</b> 		30	78x30x15 r=8 r=12	18	81	1458	Szary
<b>KRAWĘŻNIK ŁUKOWY WEWNĘTRZNY*</b> 		30	78x30x15 r=0,5; r=1; r=2; r=3; r=5; r=8; r=12	r=0,5 (15 szt.) r=1; r=2; r=3; r=5; r=8; r=12 (18 szt.)	76	1140 1368	Szary
<b>L-KA**</b> 		80	50x50 niezbrojona	8	145,5	1164	Szary
		120			230	1840	
		305	120x180 zbrojona	na szt.	2560	2620	
<b>T-KA</b> 		305	120x196 zbrojona	na szt.	2450	2650	Szary
<b>PŁYTA YOMB</b> 		12,5	75x100	6	165	990	Szary
<b>RUSZTA DO CHLEWNI</b> 		16	190x60	na szt.	370	-	Szary
			298x60		557		
			398x60		744		
		8	180- 190x48,5		-		
		9	200- 230x48,5		-		
		10	240- 300x48,5		-		
<b>PŁYTA DROGOWA**</b> 		15	300x150	-	1510	1510	Szary
			300x100	-	1010	1010	






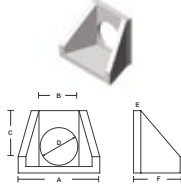








\*na specjalne zamówienie.

\*\* Instrukcja montażu dostępna na [www.jadar.pl](http://www.jadar.pl)

\*\*\* towar dostępny w fabryce Radom.








## Pozostałe Produkty

Nazwa	Gwarancja (lata)	Wysokość (cm)	Wymiary (cm)	Ilość (szt/paleta)	Waga (kg/szt.)	Waga (kg/paleta)	Kolory
FASADA ŁUPANA 	10 LAT	10	10x20	432	5	2160	Szary, Czarny, Brązowy, Biały, Żółty, Rubinowy, Pustynia, Jesień
OBRZEŻE SERPENTINO 	10 LAT	16	9x10	432	3,2	1382	Szary Czarny Brązowy
OBRZEŻE SERPENTINO ANTYK 	10 LAT	16	9x10	432	3,2	1382	Szary Czarny Brązowy
OBRZEŻE 	3 LATA	20	100x6	60	27	1620	Szary Bordowy Brązowy Czarny Żółty
		25	100x8	33	44	1452	
		30	100x8	33	53	1749	Szary Bordowy Brązowy Czarny
OPORNIK DROGOWY 	3 LATA	30	100x12	21	79	1659	Szary Bordowy Czarny
		30	100x15	15	104	1560	Szary
ŚCIANA OPOROWA DO PRZEPUSTU RUROWEGO 	3 LATA	Ø 30 bez stopki A=109; B=70; C=83; D=43; E=12; F=70		--	--	na szt.	Szary
		Ø 30 A=109; B=70; C=83; D=43; E=12; F=70					
		Ø 40 A=125; B=83; C=96; D=54; E=12; F=75					
		Ø 50 A=140; B=95; C=107; D=64,5; E=12,5; F=80					
Ściana Oporowa Blok C 	2 LATA	60	60x60	--	500	na szt.	Szary
Ściana Oporowa Blok A 	2 LATA	60	60x120	--	960	na szt.	Szary
Ściana Oporowa Blok B 	2 LATA	60	60x180	--	1492	na szt.	Szary
SŁUPEK ogrodzeniowo-sadowniczy 	3 LATA	270	9x9	36	47	1692	Szary
		300			57	2052	
ŁĄCZNIKI OGRODZENIOWE 	3 LATA	20	26x24	kpl. na palecie	6	15,5	768
			26x20		6	12,5	
			21x22		48	12,5	
			18x24		72	13,5	972
PODWAŁINA POD OGRODZENIA 	3 LATA	6	20x245	20	52	1040	Szary
ELEMENT KONSTRUKCYJNY HAL PRZEMYSŁOWYCH 	3 LATA	Wg indywidualnego projektu					Szary

## Pozostałe Produkty

PRODUKTY NA SPECJALNE ZAMÓWIENIE. SZCZEGÓLNE INFORMACJE W DZIALE HANDLOWYM.							
Nazwa	Gwarancja (lata)	Wysokość (cm)	Wymiary (cm)	Ilość (m <sup>2</sup> /paleta)	Waga (kg/m <sup>2</sup> )	Waga (kg/paleta)	Kolor
BIG STONE 	3 LATA	10	30x15	4,86	220	1069	Szary Bordowy Czarny
BIG STONE AŻUR 	3 LATA	10	30x15	4,86	166	806	Szary Bordowy Czarny
OLD STONE 	10 LAT	6	11x18 11x16 11x11 11x19 11x22	9,79	132	1292	Szary Bordowy Czarny
UNI DECOR 	3 LATA	6	23x11,5 23x14	10,27	132	1355	Szary Bordowy Czarny
		8					
UNI STONE 	3 LATA	6	22,5x11,2 11,2x11,2	10,27	132	1355	Szary Bordowy Czarny
		8					
KRAVENTO LUX 	10 LAT	6	18,9x16,5	8,94	132	1180	Bursztynowy Miedziany Perłowy Granit natural Grafitowy Kremowy Piaszkowy Kasztanowy Platynowy
			18,9x18,9				
ORGANIKA LUX 	10 LAT	6	27,7x19	7,60	132	1000	
PŁYTKA LUX 	10 LAT	6	20x60	12,00	132	1584	Bursztynowy Miedziany Perłowy Granit natural Grafitowy Kremowy Piaszkowy Kasztanowy Platynowy
			30x30	10,80		1426	
			30x20	12,00		1584	
			20x20	12,00		1584	
		7	50x50	10,00	159	1594	
URBANO LUX 	10 LAT	6	28,2x20	7,55	132	996	
			20x28,2	9,60		1267	
			28,2x10	7,60		1003	

# Chemia **DO BETONU**

IMPREGNATY I KLEJE		
Nazwa	Pojemność	Opis
IMPREGNAT PRO STONE 1300 	2L	PRO STONE 1300 to preparat do impregnacji hydrofobizującej, zabezpieczania i uszlachetniania łupanych betonowych elementów ogrodzeniowych, łupanych płytek betonowych oraz innych podłoży mineralnych. Do zastosowań zewnętrznych i wewnętrznych.
IMPREGNAT BLACK 	2,5L	Jadar Black to impregnat koloryzująco-hydrofobizacyjny do podłoży mineralnych, do stosowania wewnątrz i na zewnątrz obiektów. Produkt pozwala na odświeżenie kolorystyki oraz zmianę koloru podłoża. Zabezpiecza powierzchnię przed nasiąkaniem wody. Chroni przed skutkami działania opadów atmosferycznych, zwiększa mrozoodporność, ułatwia zachowanie czystości, zabezpiecza przed zanieczyszczeniami. Zalecany do powierzchni pionowych.
KLEJ DO BETONU 	290ml	Półprzezroczysta spoina, bardzo szybki „chwyt początkowy”, wysoka wytrzymałość i wydajność.
KLEJ DO BETONU 	290ml	Mrozoodporny, wodoodporny, dobra wydajność.
KLEJ USZCZELNIAJĄCY DO DASZKÓW 	290ml	Elastyczna spoina, wodoodporny i mrozoodporny, odporny na promienie UV, dostępny w różnych kolorach oraz w kolorze przezroczystym.

## impregnaty



IMPREGNAT  
PRO STONE 1300



IMPREGNAT  
BLACK



## kleje



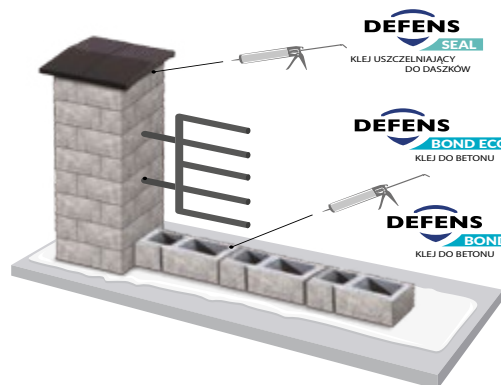
KLEJ DO BETONU  
BOND



KLEJ DO BETONU  
BOND ECO



KLEJ USZCZELNIAJĄCY  
DO DASZKÓW SEAL





# Jadar SunBlock

## BUDUJEMY RODZINNIE

CIEPŁY, BEZPIECZNY, EKONOMICZNY  
- TWÓJ DOM W SYSTEMIE JADAR SUNBLOCK.

Oparty na skandynawskiej technologii system budowania, dedykowany wznoszeniu domów jedno i wielorodzinnych, budynków użyteczności publicznej oraz innych obiektów kubaturowych. Charakteryzuje się łatwym montażem poszczególnych elementów, produkowanych z betonu lekkiego na bazie kruszywa keramzytowego, zapewniających bardzo szybkie wznoszenie ścian. Domy z pustaków keramzytowych są niezwykle lekkie, ciepłe, energooszczędne. JADAR SUN BLOCK to najlepszy wybór dla rodzin, które do budowy wymarzonego domu poszukują sprawdzonych i funkcjonalnych rozwiązań, aby móc cieszyć się rodzinnym, bezpiecznym i ekonomicznym ogniskiem domowym.








Sprawdź galerię inspiracji, zeskanuj kod lub wejdź [www.sunblock.jadar.pl](http://www.sunblock.jadar.pl)



3 LATA GWARANCJI NA WSZYSTKIE WYROBY Z SERII SUNBLOCK NA ZASADACH OPISANYCH W WARUNKACH GWARANCJI FIRMY JADAR SP. Z O.O.					
Nazwa	Zastosowanie	Wymiary gr./dł./wys (cm)	Ilość sztuk na mb/m <sup>2</sup>	Waga w kg	Ilość sztuk na palecie
Pustak nośny zewnętrzny narożny 	Narożnik nośny zewnętrzny lewy i prawy Przewodność cieplna $\lambda=0,190$ Odporność ogniowa REI 240 przy obustronnym otynkowaniu	38/33x50x24	4,17 szt./mb	TermoPlus $\approx 27$	36
Pustak nośny zewnętrzny otworowy prawy 	Do wykończenia otworów w ścianach nośnych Przewodność cieplna $\lambda=0,190$ Odporność ogniowa REI 240 przy obustronnym otynkowaniu	38x33x24	4,17 szt./mb	TermoPlus $\approx 23$	54
Pustak nośny zewnętrzny otworowy lewy 	Do wykończenia otworów w ścianach nośnych Przewodność cieplna $\lambda=0,190$ Odporność ogniowa REI 240 przy obustronnym otynkowaniu	38x33x24	4,17 szt./mb	TermoPlus $\approx 23$	54
Pustak nośny zewnętrzny TermoPlus 	Przewodność cieplna $\lambda=0,190$ Reakcja na ogień Euroklasa A1 Odporność ogniowa REI 240 przy obustronnym otynkowaniu	38x32x24	13,06 szt./m <sup>2</sup>	$\approx 23$	54
Pustak TermoPlus Max 	Przewodność cieplna $\lambda=0,220$ Reakcja na ogień Euroklasa A1 Odporność ogniowa REI 240 przy obustronnym otynkowaniu	30x32x24	13,1 szt./m <sup>2</sup>	$\approx 20$	72
Putak Alfa TermoPlus 1/2 	Przewodność cieplna $\lambda=0,210$ Reakcja na ogień Euroklasa A1 Odporność ogniowa EI 120 przy obustronnym otynkowaniu	11,5x49x24	8,61 szt./m <sup>2</sup>	$\approx 12$	120
Pustak Alfa TermoPlus 3/4 	Przewodność cieplna $\lambda=0,180$ Reakcja na ogień Euroklasa A1 Odporność ogniowa REI 240 przy obustronnym otynkowaniu	20x49x24	8,61 szt./m <sup>2</sup>	$\approx 15$	72
Pustak Alfa TermoPlus 1/1 	Przewodność cieplna $\lambda=0,200$ Reakcja na ogień Euroklasa A1 Odporność ogniowa REI 240 przy obustronnym otynkowaniu	24x49x24	8,61 szt./m <sup>2</sup>	$\approx 17$	60

\*towar dostępny w fabryce Skaryszew.

3 LATA GWARANCJI NA WSZYSTKIE WYROBY Z SERII SUNBLOCK NA ZASADACH OPISANYCH W WARUNKACH GWARANCJI FIRMY JADAR SP. Z O.O.

Nazwa	Zastosowanie	Wymiary gr./dł./wys (cm)	Ilość sztuk na mb/m <sup>2</sup>	Waga w kg	Ilość sztuk na palecie
Pustak Sun Block działowy 7 TermoPlus 	Przewodność cieplna $\lambda=0,220$ Reakcja na ogień Euroklasa A1 Odporność ogniowa EI 120 przy obustronnym otynkowaniu	7x50x24	8,33 szt./m <sup>2</sup>	≈ 9	140
Pustak działowy 10,5 	Ściany działowe i wieńce Przewodność cieplna $\lambda=0,210$ Odporność ogniowa EI 120 przy obustronnym otynkowaniu	10,5x50x24	8,33 szt./m <sup>2</sup>	TermoPlus ≈ 10	120
Kształtka nadprożowa keramzytowa typu u 38 	Do wykonania nadproży monolitycznych żelbetowych oraz wieńcy żelbetowych, do konstruowania nadproży w ścianach zewnętrznych, osłonowych i nośnych, nad otworami okiennymi i drzwiowymi	38x25x24	4 szt./mb	TermoPlus ≈ 8	60
Kształtka nadprożowa keramzytowa typu u 24 	Do wykonania nadproży monolitycznych żelbetowych oraz wieńcy żelbetowych, do konstruowania nadproży w ścianach zewnętrznych, osłonowych i nośnych, nad otworami okiennymi i drzwiowymi	24x25x24	4 szt./mb	TermoPlus ≈ 7	100
Kształtka nadprożowa keramzytowa typu u 10,5 	Do wykonania nadproży monolitycznych żelbetowych oraz wieńcy żelbetowych, do konstruowania nadproży w ścianach zewnętrznych, osłonowych i nośnych, nad otworami okiennymi i drzwiowymi	10,5x25x17	4 szt./mb	TermoPlus ≈ 3	300
Betonowy pustak szalunkowy 40 	Ściany fundamentowe, ściany nośne, filary, słupy, ściany oporowe, ogrodzenia itp.	40x50x25	2 szt./mb 8 szt./m <sup>2</sup>	≈ 30	36
Betonowy pustak szalunkowy 30 	Ściany fundamentowe, ściany nośne, filary, słupy, ściany oporowe, ogrodzenia itp.	30x50x25	2 szt./mb 8 szt./m <sup>2</sup>	≈ 28	48

\*towar dostępny w fabryce Skaryszew.

3 LATA GWARANCJI NA WSZYSTKIE WYROBY Z SERII SUNBLOCK NA ZASADACH OPISANYCH W WARUNKACH GWARANCJI FIRMY JADAR SP. Z O.O.					
Nazwa	Zastosowanie	Wymiary gr./dł./wys (cm)	Ilość sztuk na mb/m <sup>2</sup>	Waga w kg	Ilość sztuk na palecie
Bloczek fundamentowy keramzytowy 24 	Ściany nośne zewnętrzne i wewnętrzne, ściany fundamentowe, ściany piwnic Przewodność cieplna $\lambda=0,280$ Odporność ogniowa REI 240 przy obustronnym otynkowaniu	24x38x24	10,96 szt./m <sup>2</sup>	TermoPlus ≈ 25	72
		38x24x24	17,36 szt./m <sup>2</sup>		
Bloczek fundamentowy keramzytowy 12 	Ściany nośne zewnętrzne i wewnętrzne, ściany fundamentowe, ściany piwnic Przewodność cieplna $\lambda=0,280$ Odporność ogniowa REI 240 przy obustronnym otynkowaniu	38x24x12	34,72 szt./m <sup>2</sup>	TermoPlus ≈ 14	126
		24x38x12	21,93 szt./m <sup>2</sup>		
Bloczek fundamentowy keramzytowy 14 	Ściany fundamentowe i ściany piwnic Przewodność cieplna $\lambda=0,280$ Odporność ogniowa REI 240 przy obustronnym otynkowaniu	38x24x14	29,76 szt./m <sup>2</sup>	TermoPlus ≈ 16	90
		24x38x14	18,8 szt./m <sup>2</sup>		
Bloczek fundamentowy betonowy 12 	Ściany fundamentowe i ściany piwnic Przewodność cieplna $\lambda=1,300$ Odporność ogniowa REI 240 przy obustronnym otynkowaniu	38x24x12	34,72 szt./m <sup>2</sup>	KL. B15 ≈ 24	63
		24x38x12	21,93 szt./m <sup>2</sup>	KL. B20 ≈ 24	63
Bloczek fundamentowy betonowy 14 	Ściany fundamentowe i ściany piwnic Przewodność cieplna $\lambda=1,300$ Odporność ogniowa REI 240 przy obustronnym otynkowaniu	38x24x14	29,76 szt./m <sup>2</sup>	KL. B15 ≈ 25	54
		24x38x14	18,8 szt./m <sup>2</sup>	KL. B20 ≈ 25	54
Pustak stropowy teriva 3-komorowy 	Stropy	24x52x21	7,06 szt./m <sup>2</sup>	Termo Plus≈ 11	60
Pustak stropowy teriva 4-komorowy 	Stropy	24x52x21	7,06 szt./m <sup>2</sup>	Termo Plus≈ 13	60
Belka stropowa betonowa 	Stropy	12x17,9xL	-	-	mb
		L: 200-460			
		L: 480-580			
		L: 600-720			

\*towar dostępny w fabryce Skaryszew.

## Jakość zgodna z normami PN-EN

Wszystkie wyroby spełniają wymagania Polskich Norm PN-EN, Krajowej Oceny Technicznej i dopuszczone są do sprzedaży na podstawie stosownych deklaracji dostępnych na stronie [www.jadar.pl](http://www.jadar.pl)

EN 1338:2003 Betonowe kostki brukowe Wymagania i metody badań wraz ze zmianami EN 1338:2003/AC:2006 Kostki brukowe o grubości 6 – 10 cm,  
 EN 1339:2003 Betonowe płyty brukowe Wymagania i metody badań wraz ze zmianami EN 1339:2003/AC:2006 Płyty brukowe o grubości 3,5 – 10cm,  
 EN 1340:2003 Krawężniki betonowe Wymagania i metody badań wraz ze zmianami EN 1340:2003/AC:2006 Krawężniki, obrzeża, bloczki drogowe, ciekły wodne,  
 PN-EN 13198:2005 Prefabrykaty z betonu Elementy małej architektury ulic i ogrodów,  
 EN 15258:2008 Prefabrykaty z betonu Elementy ścian oporowych  
 EN 12839:2012 Prefabrykaty z betonu Elementy ogrodzeń  
 EN 14992:2007+A1:2012 Prefabrykaty z betonu Elementy ścian  
 EN 14843:2007 Prefabrykaty z betonu Schody  
 EN 13747:2005+A2:2010 Prefabrykaty z betonu Płyty stropowe do zespolonych systemów stropowych  
 EN 771-3+A1:2015-10 Wymagania dotyczące elementów murowych Część 3 Elementy murowe z betonu kruszywowego (z kruszywami zwykłymi i lekkimi)  
 EN 15037-1:2008 Prefabrykaty z betonu – Belkowo-pustakowe systemy stropowe – Część 1: Belki EN 15037-2:2009+A1:2011 Prefabrykaty z betonu - Belkowo-pustakowe systemy stropowe - Część 2: Pustaki betonowe  
 EN 1916:2002 Rury i kształtki z betonu niezbrojonego, betonu zbrojonego włóknom stalowym i żelbetowe, wraz ze zmianami EN 1916:2002/AC:2008 EN 1916:2002/AC:2008 Rury i kształtki z betonu niezbrojonego, betonu zbrojonego włóknom stalowym i żelbetowe, wraz ze zmianami PN-EN 1916:2005/AC:2009  
 Krajowa Ocena Techniczna Nr IBDiM-KOT-2020/0505 wydanie 2. Płyty drogowe pełne, prefabrykowane i płyty drogowe wielootworowe, prefabrykowane, żelbetowe do pokrycia obszarów ruchu pojazdów i pieszych „Płyta drogowa żelbetowa pełna MON i płyta drogowa wielootworowa, żelbetowa YOMB  
 Krajowa Ocena Techniczna Nr IBDiM-KOT-2020/0539 wydanie 1. Kostki brukowe betonowe do pokrycia obszarów ruchu pojazdów i pieszych „Kostka brukowa betonowa „JADAR 40”

## Specyfikacja materiału użytego do produkcji elementów betonowych.

**Wymienione poniżej cechy wyrobu wynikają z natury betonu, z którego produkowane są Wyroby, tym samym nie podlegają one reklamacji.**

Wykwity wapienne, jakie mogą pojawić się na powierzchni wyrobów betonowych, powstają na skutek naturalnych reakcji fizykochemicznych zachodzących w dojrzewającym betonie. Często przybierają one postać jasnych plam lub jednolitego nalotu, jednak w połączeniu z zanieczyszczeniami ich kolor może być ciemny. Pod wpływem warunków atmosferycznych i naturalnej eksploatacji, wykwity wapienne podlegają procesom samolikwidacji rozłożonej w czasie. Okres zaniku wykwitów może trwać średnio od kilku tygodni do ok. 2-3 lat i zależy od intensywności eksploatacji nawierzchni. Wykwity nie są wadą i nie pogarszają jakości wyrobów betonowych, a ich wpływ na kolor jest tylko pozorny i chwilowy. Polskie Normy PN-EN dopuszczają występowanie wykwitów wapiennych na wyrobach betonowych, twierdząc iż nie mają one szkodliwego wpływu na właściwości użytkowe wyrobu i są uważane za nieistotne. Uwaga! Nie należy impregnować kostki, na której wystąpił wykwit wapienny, gdyż działanie takie może spowodować zatrzymanie procesu naturalnego jego zanikania. Ponadto impregnowanie kostki mokrej może doprowadzić do wystąpienia nadmiernego wykwitu.

Różnice w odcieniach koloru które mogą wystąpić nawet w obrębie tej samej partii produkcyjnej nie zależą od producenta, a wpływ na nie mają następujące czynniki: zmienność surowców naturalnych używanych do produkcji w tym: kruszywo piasku i cementu, a także temperatura i warunki dojrzewania betonu oraz warunki samej eksploatacji ułożonej nawierzchni brukowej.

Wszystkie wyroby z serii colorblend, cechują się niepowtarzalnym w swoim rodzaju wymieszaniem barw użytych do ich produkcji. Tym samym naturalną cechą tych wyrobów jest to, że każdy z nich posiada różne wymieszanie kolorów. Z uwagi na specyfikę tych produktów w celu stworzenia najlepszej kombinacji wizualnej zaleca się podczas ich zabudowy, dodatkowo mieszanie wyrobów z trzech do pięciu palet jednocześnie.

Włókniście mikrorury i mikropęknięcia, niezauważalne na suchych wyrobach, a widoczne podczas wysychania kostki.

Wyłytki - na górnej krawędzi wyrobów, mogą występować tzw. wyłytki, które wynikają z normalnej eksploatacji formy i stempli. Zazwyczaj wykruszają się one już na etapie samego układania i zagęszczania wyrobu, a całkowicie po krótkiej jego eksploatacji.

Produkty wadliwe w ilości do 1% kupionej ilości. Jest to ilość jaka może ulec zniszczeniu w trakcie transportu, rozładunku itp. Fakt ten należy uwzględnić podczas dokonywania zamówienia.

Wszystkie podane w katalogu wagi trzeba traktować jako przybliżone. Rzeczywiste wartości mogą się różnić około +/- 10%

Firma Jadar Sp. z o.o. zastrzega sobie prawo do możliwych błędów w łamaniu i druku w niniejszym katalogu i za zaistniałe błędy nie ponosi odpowiedzialności. Niniejszy katalog jest katalogiem podglądowym. Ze względu na technikę druku rzeczywisty wygląd produktów może różnić się od produktów prezentowanych na zdjęciach.

Na stronie [www.jadar.pl](http://www.jadar.pl) dostępne są instrukcje montażu, transportu, składowania i zabezpieczenia wybranych produktów, a także szereg informacji przydatnych podczas codziennego użytkowania naszych produktów.

## Informacje dodatkowe w zakresie zabudowy, bezpieczeństwa i substancji niebezpiecznych

DWU wyrobów dostępne na stronie [www.jadar.pl](http://www.jadar.pl)

1. Identyfikacja zagrożeń	Wyrób nie powoduje zagrożeń. Wyrób jest niepalny. Wyrób nie stwarza zagrożeń ekologicznych.
2. Substancje niebezpieczne	Wyrób nie zawiera substancji chemicznych wymienionych w art. 31 oraz 33 rozporządzenia REACH (WE) Nr 1907/2006.
3. Składowanie i transport	Wyroby dostarczane są do klienta w jednostkach ładunkowych opinanych folią lub paskami. Wyroby w czasie przeładunku i transportu muszą być bezwzględnie zabezpieczone przed uszkodzeniami. Transportować jedynie pojazdami przystosowanymi do tego celu. Wyrób należy składować na równej stabilnej powierzchni w stosy nie przekraczające wysokości 3,5 m. Płyty drogowe należy składować zgodnie z instrukcją.
4. Odpady	W związku ze stosowaniem wyrobu może dojść do powstania następujących rodzajów odpadów. Opakowania o kodzie 15 01 02 i 15 01 03, odpad stały uszkodzonych lub zniszczonych wyrobów o kodzie 17 01 01. Odpady mogące powstać w związku ze stosowaniem wyrobu nie są niebezpieczne i nie stanowią zagrożenia dla użytkownika. Odpady zagospodarowane zgodnie z wymogami przepisów nie stanowią także zagrożenia dla środowiska.
5. Informacje dot. zabudowy (obstugi)	Firma Jadar nie odpowiada za ewentualne uszkodzenia towaru, które powstały na skutek zabudowy niedojrzałego wyrobu, tj. przed upływem 28 dni od jego produkcji. Wyrób osiąga swoje deklarowane właściwości po 28 dniach od jego produkcji, po tym czasie zaleca się dopiero jego zabudowę. Wyrób zabudowywać zgodnie z przeznaczeniem. Podbudowę wykonać z uwzględnieniem rodzaju gruntu, sposobu odwodnienia i eksploatacji. Grubość spoiny (fug) pomiędzy układanymi elementami wynosić powinna minimum 3mm bądź więcej, jeżeli jest to zapisane w instrukcji zabudowy lub karcie wyrobu. Uwaga! Znajdujące się na wyrobach odstępki dystansowe, nie zwalniają z obowiązku zachowania wymaganej wielkości fug pomiędzy układanymi elementami wyrobów.

Kupujący zobowiązany jest każdorazowo przed dokonaniem zakupu Wyrobu, zapoznać się z: Warunkami Gwarancji udzielanymi przez firmę Jadar Sp. z o.o., parametrami technicznymi Wyrobu opisanymi w Deklaracji Właściwości Użytkowej Wyrobu lub Krajowej Deklaracji Właściwości Użytkowej Wyrobu, oraz specyfikacją materiału, kartą charakterystyki, opisami technicznymi, instrukcją zabudowy i obsługi Wyrobu, dostępnymi na stronie internetowej Gwaranta [www.jadar.pl](http://www.jadar.pl). Złożenie zamówienia na Wyrób jest równoznaczne

z zapoznaniem się z w/w dokumentami i akceptacją wszystkich opisanych w nich warunków. Kolorystyka a trwałość koloru – informujemy, iż wszystkie produkty produkowane przez firmę Jadar Sp. z o.o. produkowane są tylko i wyłącznie z użyciem barwników najwyższej jakości, które w celu zapewnienia maksymalnej trwałości koloru barwione są bezpośrednio w masie. Jednakże na trwałość koloru ma wpływ bardzo wiele czynników, które w trakcie użytkowania nawierzchni mogą spowodować jej stopniowe wybarwienie.

Do takich czynników możemy zaliczyć między innymi:

- zabrudzenia naniesione w trakcie montażu nawierzchni,
- zabrudzenia nanoszone w trakcie użytkowania nawierzchni,
- wykwity wapienne,
- dojrzewanie betonu,
- wpływ promieni UV (następczenie) itp.


**UWAGA!** Wszystkie prezentowane wzory kolorów należy traktować wyłącznie jako przykładowe. Z uwagi na specyfikę technologii druku oraz to, że wszystkie nasze wyroby produkowane są z surowców naturalnych, możliwe jest wystąpienie różnic w odcieniach koloru poszczególnych wyrobów. W świetle obowiązujących norm, nie stanowi to jednak podstaw do jakichkolwiek roszczeń wobec producenta.

Skład, projekt i druk:  
 Europa 2000 Consulting Sp. z o.o.  
 02-196 Warszawa,  
 ul. Popas 7  
 +48 22 609 18 10





# Nasze **SIEDZIBY**



**CENTRALA**  
26-600 Radom  
ul. Marii Fołtyn 6B  
tel. 48 369 89 00  
fax 48 369 89 01

**Fabryka Serock**  
Ogród Wystawowy  
Dział Sprzedaży  
05-140 Serock  
ul. Karolińska 51  
Przedstawiciel: 880 529 479

**Fabryka Grójec**  
Ogród Wystawowy  
Dział Sprzedaży  
05-600 Grójec  
ul. Armii Krajowej 29A  
tel. 48 664 00 00  
fax 48 664 00 01  
kom. 608 422 019  
Przedstawiciel: 608 422 015  
Projektantka: 880 529 089

**Fabryka Radom**  
Ogród Wystawowy  
Dział Sprzedaży  
26-600 Radom  
ul. Marii Fołtyn 6B  
tel. 48 369 89 10  
fax 48 369 89 11  
kom. 606 222 906  
Przedstawiciel: 608 422 008  
Projektantka: 608 422 004  
Projektantka: 660 505 011

**Fabryka Lublin**  
Ogród Wystawowy  
Dział Sprzedaży  
20-234 Lublin  
ul. Metalurgiczna 13  
tel. 81 451 59 00  
fax 81 451 59 01  
kom. 660 505 615  
Przedstawiciel: 660 505 609  
Przedstawiciel: 660 505 012  
Projektantka: 606 222 909

**Fabryka Kielce**  
Ogród Wystawowy  
Dział Sprzedaży  
26-052 Nowiny k/Kielc  
Bolechowice 104  
tel. 41 315 05 42  
fax 41 315 05 02  
kom. 608 422 018  
Przedstawiciel: 608 422 016  
Przedstawiciel: 608 422 017  
Projektantka: 608 422 013

**Skład fabryczny Ostrowiec Św.**  
Ogród Wystawowy  
Dział Sprzedaży  
27-400 Ostrowiec Św.  
ul. Kilińskiego 30  
tel./fax 41 265 25 60  
kom. 608 422 011  
Przedstawiciel: 608 422 016  
Projektantka: 608 422 013

**Fabryka Skaryszew**  
Ogród Wystawowy  
Dział Sprzedaży  
26-640 Skaryszew  
ul. Wincentego Witosa 9  
tel. 48 610 29 00  
fax 48 610 29 01  
kom. 608 422 003  
Przedstawiciel: 608 422 008  
Projektantka: 608 422 004  
Projektantka: 660 505 011



notatki:

A series of horizontal dotted lines for writing notes.



Niniejszy Katalog jest materiałem poglądowym i nie stanowi oferty w rozumieniu Kodeksu Cywilnego. Ze względu na technikę druku, rzeczywisty wygląd produktów może różnić się od produktów prezentowanych na zdjęciach. Zastrzegamy sobie prawo do możliwych błędów w łamaniu i druku oraz prawo do wprowadzenia bez uprzedzenia i bez podania przyczyny wszelkich zmian dotyczących informacji zawartych w katalogu.

[jadar.pl](http://jadar.pl)



KONTAKT:  
Jadar Sp. z o.o.  
ul. Marii Fołtyn 6B  
26-600 Radom